

Тәрбиелеу-білім беру процесінің циклограммасы

1 апта

28.03.26 м
Жуф

Топ: «Гүлдер»

Балалардың жасы: 4 жас

Қандай кезеңге жасалды 30.03-03.04.2026.

Тәрбиешілер: Ермагамбетова З. Жанбырбаева С.

Дәйексөз: «Еңбекпен ер көгерер.»

Күн тәртібі	Дүйсенбі 30.03.2026ж	Сейсенбі 31.03.2026ж	Сәрсенбі 01.04.2026ж	Бейсенбі 02.04.2026ж	Жұма 03.04.2026ж
Балаларды қабылдау	Балаларды көтеріңкі көңілді музикамен қарсы алу. Күй қосу, күй күмбірі Хафиз https://lmusic.kz/mp3/asylbek-ensepov-hafis/37426	Балаларды жақсы көңіл күймен қарсы алу және оларға қолайлы жағдай жасау. Күй қосу, күй күмбірі Хафиз https://lmusic.kz/mp3/asylbek-ensepov-hafis/37426	Баладан қандай көңіл күймен келгенін сұрау. Күй қосу, күй күмбірі Хафиз https://lmusic.kz/mp3/asylbek-ensepov-hafis/37426	Балалардың терісін, дене қызуын, сыртқы келбетін тексеру. Күй қосу, күй күмбірі Хафиз https://lmusic.kz/mp3/asylbek-ensepov-hafis/37426	Балалардың көңіл – күйлерін қарап анықтау. Күй қосу, күй күмбірі Хафиз https://lmusic.kz/mp3/asylbek-ensepov-hafis/37426
Ата-аналармен немесе баланың басқа заңды өкілдерімен әңгімелесу, кеңес беру	Баланың көңіл күйі жайлы әңгіме	Баланың денсаулығы жайлы әңгіме	Баланың басқа балалармен қарым – қатынасы жайлы әңгіме	Топтық іс-шаралар мен меркелер жайлы әңгіме	Баланың көңіл күйі туралы әңгімелесу
Балалардың іс-әрекеті (ойын, танымдық, коммуникативтік, шығармашылық, эксперименталдық, еңбек, қимыл, бейнелеу, дербес және басқалары)	Үстел үсті ойыны: «Тілдік санамақтар» Бір үйрек, екі қаз, Үшеу жүрді суда мәз. Төрт қонжық, бес қоян, Орманда жүр ойнаған. Бір, екі, үш, Шығып кетті күш. Төрт, бес, алты, Жүгірдім талтүсте. Қазақ тілі	Құрылыс ойындары «Фигураларды құрастыр» Төрт таяқшадан шаршы құрастыр Балаларға төрт таяқша беріледі. Оларға "Төрт таяқшадан қандай фигура құрастыруға болады?" деп сұраңыз. Балалар таяқшаларды	Саусақ ойыны «Жаттығамыз» Қуыр, қуыр, қуырмаш Балапанға бидай шаш Қуыр, қуыр, қуырмаш Әжең келсе есік аш. Көркем әдебиет	Кім жылдам? Міндеті: Балалардың шапшаңдығын және зейінділігін арттыру. Ойын барысы: Балалар бір-бірінен белгілі бір қашықтықта тұрып, белгі бойынша жылдам әрекет етеді (мысалы, мәреге жүгіріп жету) киіз үйге немесе ұлттқ	Қамшы үйрету Міндеті: Ұлттық тұрмыстық заттарды пайдалану тәсілдерін түсіндіру. Ойын барысы: Балаларға қамшының ролін түсіндіреді. Олар ойын түрінде қамшыны ұстап, оның қалай қолданылатынын үйренеді. Бір тұтас тәрбие

		шаршыға айналдырады. Құрастыру		аспапты тауып жету Бірінші жеткен бала жеңімпаз болады. Бір тұтас тәрбие	
Ертеңгілік жаттығу	Қолды жоғары көтеріп, дем алу – дем шығару (4 рет). Иықты алға-артқа айналдыру (4 рет). Қос аяқпен жеңіл секіру (6 рет). Қимылды ойын: «Күн шықты» – қолдарын жоғары көтеріп, секіреді.	Қолды екі жаққа созып, шапалақтау (6 рет). Белге қойып, оңға- солға еңкею (6 рет). Орнында жүгіру (15 сек). Қимылды ойын: «Жаңбырдан қаш».	Басты оңға-солға бұру (әр бағытта 2 рет). Қолды жоғары көтеріп, алға еңкею (6 рет). Қоян секірісі (6 рет). Қимылды ойын: «Құстар ұшты».	Қолды алға созып, айналдыру (6 рет). Денені алға еңкею (6 рет). Бір аяқпен секіру (әр аяқпен 3 рет). Қимылды ойын: «Аю оянды».	Қолды жоғары көтеріп, төмен түсіру (6 рет). Оңға-солға бұрылу (6 рет). Орнында жүру, аяқ ұшымен көтерілу (6 рет). Қимылды ойын: «Жел соқты».
Таңғы ас	Таңғы ас алдында қолдарын сумен сабындап жуу мәдениетін қалыптастыру. (мәдени-гигиеналық дағдылар, өзіне-өзі қызмет ету, кезекшілердің еңбек әрекеті) Суды, тамақты, энергияны үнемді тұтыну» - табиғи ресурстарға ұқыпты қарауды қалыптастыру Бір тұтас тәрбие				
Ұйымдастырылған іс-әрекетті өткізуге дайындық (бұдан әрі – ҮІӨ)	Реттік сан есімдерді атау, сандарды реті бойынша атауға «нешінші?» сұрағына жауап беруге және қорытынды санды атауға, «барлығы қанша?» сұрағына жауап беруге үйрету. 5 көлемінде тура және кері санауға жаттықтыру	Заттар шамасы бойынша әртүрлі болатындығы жайлы түсінік беру. Ұзындығы, ені, және биіктігі бойынша екі затты салыстыруын жетілдіру «Шын жүректен кітап сыйла» «Балалар кітапханасы» жобасы аясында ұйымдастырылған шара Біртұтас тәрбие	Геометриялық фигураларды (дөңгелек, үшбұрыш, төртбұрыш) және денелерді (куб, шар, цилиндр) танып, атай білуге үйрету, геометриялық пішіндерді көру және сипап сезу арқылы зерттеу, сөйлеуде сын есімдерді қолданып, салыстыру нәтижелерін атауды (ұзындау- қысқалау, кеңдеу-тарлау, жоғары-төмен, қалың- жұқа немесе ұзындығы, ені, биіктігі, қалыңдығы бойынша тең) дамыту	Тәулік бөліктері (таңертең, күндіз, кеш, түн) олардың сипаттамалық ерекшеліктері мен реттіліктері, «бүгін», «кеше», «ертең» туралы ұғымдарын кеңейту	Балалардың гүлдер, қоршаған заттар мен табиғат объектілерінің түстері мен реңктері туралы ұғымдарын байыту. Қоңыр, қызғылт сары, ашық жасыл реңктермен таныстыру және ол түстерді өз бетінше жасауға ынталандыру (қажетті түсті шығару үшін бояуларды араластыру).
Кестеге сәйкес ҮІӨ	Дене тәрбиесі	Дене тәрбиесі	Музыка	Дене тәрбиесі	Музыка

	Жалпы дамытушы жаттығулар. Негізгі қимылдар: Жүру; тізені жоғары көтеріп жүргіру; заттардың арасымен құрсауларды бір-біріне домалату; арқанның бойымен тепе-теңдікті сақтап жүру; Қимылды ойын: Тауықпен мен балапандар.	Жалпы дамытушы жаттығулар. Негізгі қимылдар: аяқтың сыртқы қырымен жүру; 10 метрге дейінгі қашықтықта заттардың арасымен тура бағыт бойынша еңбектеу; заттардың арасымен құрсауларды бір-біріне домалату; Қимылды ойын: Қоймадағы тышқандар	жетекші жоспарымен Қазақ тілі Сөйлесу барысында әңгімелесушінің назарын өзіне аудару үшін интонациямен сөйлеу мәнерін өз бетінше қолдануға баулу	Жалпы дамытушы жаттығулар. Негізгі қимылдар: тізені жоғары көтеріп жүргіру; заттардың арасымен құрсауларды бір-біріне домалату; аяқтың сыртқы қырымен жүру; 10 метрге дейінгі қашықтықта заттардың арасымен тура бағыт бойынша еңбектеу; Қимылды ойын: Қояндар	жетекші жоспарымен
2-ші таңғы ас	Таңғы ас алдында қолдарын сумен сабындап жуу мәдениетін қалыптастыру. Жендерін өз бетімен түру, жуыну кезінде киімді суламау, жуыну кезінде суды шашыратпау білігін бекіту.				
Серуенге дайындық	Көрсету бойынша киімдерін киюді, қимыл белсенділігіне жағымды эмоциялық қарым-қатынас білдіруді, бұрын игерген қимылдарды өздігінен орындауды жетілдіру. Киім шкафтарын тануды қалыптастыру (өзіне-өзі қызмет ету дағдылары, ұсақ моторика)				
Серуен	Бұлттарды бақылау Мақсаты: өлі табиғат құбылыстары туралы білімдерін тиянақтау, табиғатты бақылауға деген қызығушылықтарын арттыру. Бақылау барысы. Көркем сөз. «Бұлт» Ө. Ақыпбекұлы Бұлттың қайда тұрағы? Біле алмадым мұны әлі. Білерім көк аспанның, Бұлт-көшпелі бұлағы.	Желді бақылау Мақсаты: - жел туралы түсініктерін бекіту; - жел түрлерін есте сақтау. Бақылау барысы Тәрбиеші балаларға жұмбақ жасырады: Ағаштарды шайқайды, Көзге көрінбейді. Шарлағанда сай-сайды, Бір сәт ерінбейді.	Сутоғанды бақылау Мақсаты: мұздың қасиеттері туралы білімдерін тиянақтау. Бақылау барысы Күн өткен сайын көктем қысты ысырып, өз жылуын алып келуде. Көктемнің ең бірінші жеңісі-жерді жібітеді. Алдымен қары еріген алаңқайлар пайда болады, өгей шөптер өсіп шығады. ал, екінші жеңісі-өзен-көлдердің	Топырақты бақылау Мақсаты: торф топырағының қыртысымен таныстыру . Бақылау барысы Біздің айналамызда шалшық көп. Ал, шалшықтар торфқа (шымтезек) бай болады. Торф-бұл әрі тыңайтқыш, әрі отын.ол қатты қызған кезде тез тұтанады. Торф дымқыл,	Бақылау: Балапанды бақылау. Балаларды балапанды қорғауға, оларға аяушылық, қамқорлық сезімдерін ояту. Үлескедегі еңбек: балабақша ауласындағы бұта қалдықтарын жинау. Балаларды еңбексүйгіштікке, тазалыққа, ұқыптылыққа тәрбиелеу. Қимылды ойын:

<p>Тәрбиеші сұрақтары. Бұлт дегеніміз не? Бұлттардың түсі қандай болады? Бұлттар неден тұрады? (сан жетпейтін су тамшыларынан немесе мұз түйіршіктерінен.) бұлттардың қандай түрлерін білесіңдер? (түйдек бұлттар, шарбы бұлттар, қат-қабат бұлттар, түнерген найзағайлы бұлттар) Неге түйдек бұлттар дейміз? (олар аспанда түйдек-түйдек болып тұрады) Шарбы бұлттар неге ұқсады? (ақ ұлпаға, мамыққа, жақсылап аңғарып қарасаң олардан таным бейнелерді көруге болады) Ең үлкен бұлттар қай бұлттар? (түнерген найзағайлы бұлттар) Қандай бұлттар жаңбыр әкеледі? (түйдек бұлттар, түнерген бұлттар) Бұлттар неліктен аспанда жүреді? (оларды жел қуады) Зерттеу жұмысы Аспандағы қандай бұлттар екенін анықтау. Бір нәрсеге (өлі және тірі</p>	<p>(жел) Тәрбиеші балаларға айналаны бақылауға, ағаш бұтақтары қалай шайқалып тұрғанын байқауға ұсынады. Сұрақтар қояды: Желдің қандай түрлері болады? Жел неге соғады? Атмосферада ауа әртүрлі қызады: жылы ауа жеңіл болады, сондықтан жоғары көтеріледі, ал, суық ауа ауыр болады, ол төмен тартылады. Осыдан ауада қозғалыс пайда болады. Желдің күші жылы және суық ауаның температурасының айырмашылығына байланысты. Ауа массасы барынша тез қозғалған сайын, желдің күші де соншалықты қатты болады. Желдің бағытын анықтаумен айналысатын адамдарды метеорологтар және синоптиктер деп атайды. Барынша қатты</p>	<p>ери бастауы. Жердегі, қар үйінділеріндегі қарлар еріп, сай-саланы қуалап, өзенге барып құяды. Өзен сулары көтеріліп, мұзды жарады. Жарылған мұздар ағыспен бір-біріне соқтығады. Мұздар жарылып, өзендер арнасынан асқан кезде ауа температурасы кенет төмендейді. Ал, сутоғандардағы мұздар ұзақ уақыт тұрады. Себебі онда ағыс жоқ, су қозғалмайды. Бұл жерде мұздар жарылмайды, біртіндеп ериді. Зерттеу жұмысы. Сутоғандағы мұздың қалыңдығын мұз өлшегіш құралмен өлшеу. Тоған бетіндегі мұздың еруін бақылау Еңбек Ауланы қоқыстан, сынған бұталардан тазалау. Мақсаты: үлкендерге көмектесуге деген ынталарын тәрбиелеу. Қимылды ойын «Қасқыр қақпан» Мақсаты: белгі бойынша әрекет етуге үйрету;</p>	<p>жабысқақ, көктемде ылғал кезінде ол ауыр. Ол суды нашар өткізеді, егер ылғал торф үстімен өтсең, ол аяқкиіміңе жабысып қалады. Сондықтан да бұндай соқпақпен (жолмен) жүрмеген дұрыс. Торфты атызға (жүйек) және ағаш түптеріне тыңайтқыш ретінде қосады.. Зерттеу жұмысы Торфтың құрғақ және ылғал кесектерін салыстыру. Құммен торфты салыстыру; Жер қыртысы қай жерде тез кебеді. Еңбек Ағаш түптері мен атызға торф тасу. Мақсаты: торфтың пайдалы қасиеттері туралы білімдерін тиянақтау. Қимылды ойын «Аққу-қаздар». Мақсаты: берілген кеңістікте белгі бойынша қашқандарды қуып жету, ойын шартын сақтау. Жаттығу ойыны</p>	<p>«Ормандағы аю». Мақсаты: Ептілікке, шапшандыққа баулу. Жеке жұмыс: Жаңылтпаш жаттау: дыбыстарды сөз ішінде дұрыс қолдану, сөздік қорын дамыту. 3.Ақ, ақ Секендейді лақ 4.Аң, аң Аң патшасы – арыстан. Өзіндік іс – әрекет: Балапанның жүрісін салу.</p>
---	---	---	---	--

	<p>табиғатқа жататын) ұқсайтын бұлттарды табу. Еңбек Алаңды егу жұмыстарына дайындау; қоқыстарды жинау, сыпыру. Мақсаты: бірлесе жұмыс істеуге деген ынталарын қалыптастыру.. Қимылды ойын «Қасқыр қақпан». Мақсаты: ойын ережесін түсініп, шартын сақтап ойнауға, ептілікке, алғырлыққа баулу. Жеке жұмыс Математикалық жаттығулар. Мақсаты: тақ және жұп сандарды санай білу дағдыларын жетілдіру. Халық болжамы. Ерте көктемде найзағай ойнап, күн күркіремесе, жаз құрғақ болады.</p>	<p>желдердің атын ата? (дауыл, құйын, бұрқасын, боран.) Әлсіз желді қалай атайды?(«самал жел» деп атайды) Желдің ізін көруге болады ма? Зерттеу жұмысы Компас арқылы желдің бағытын анықтау. Флюгердің көмегімен желдің күшін анықтау. Еңбек Гүл өсіретін (клумба) алаңды дайындау Мақсаты: бірлесе жұмыс істей білу дағдыларын бекіту, жұмысты бар ынтасымен орындау. Қимылды ойын «Кім жылдам?». Мақсаты: жүкіруге жаттықтыру, жылдамдықтарын дамыту. Жаттығу ойыны Бір-біріне доп лақтыру. Мақсаты: қозғалыс координацияларын дамыту. Халық болжамы. Өрмекші бұрышқа тығылса, жел болады.</p>	<p>ойын шартын сақтап ойнауға баулу; Жаттығу ойыны Ұзындыққа секіру. Мақсаты: ұзындыққа секіруге жаттықтыру.</p>	<p>Секіргіш жіппен жаттығу ойындары. Мақсаты: секіргіш жіпті алға, кері айналдыра отырып секіруге үйрету. Мақал-мәтел: Жері байдың-елі бай. Қара жерге де, қамқорлық керек.</p>	
--	---	---	---	--	--

Серуеннен оралу	Топқа оралу кезінде қатарға тұруды дағдыландыру. Асықпай педагогтің артынан жүру, жұптасып жүруді үйрету. Өз шкафтарын тану дағдысын қалыптастыру. Топта киетін аяқ киімдерін өз бетінше ауыстырып, киюін үйрету. (дербес қимыл әрекеті).				
Түскі ас	Түскі ас алдында гигиеналық шараларды орындау : қолды дұрыс жуу, өз орамалының орнын білу, қолды дұрыс сүрту, орамалды ілу (мәдени-гигиеналық дағдылар, өзіне-өзі қызмет ету, кезекшілердің еңбек әрекеті)				
Күндізгі ұйқы	Киімдерін ұқыпты орындыққа іліп (немесе арнайы сөреге) қоюды үйрету. Өз төсек орнын тауып жатуды үйрету. Балалардың тыныш ұйықтауы үшін жайы баяу музыка тыңдау. Бесік жырын айтып беру (өзіне-өзі қызмет ету дағдылары, ірі және ұсақ моториканы дамыту) Балалардың тыныш ұйықтауы үшін жайы баяу музыка тыңдау. (Музыка)				
Ұйқыдан біртіндеп ояту, сауықтыру шаралары	Төсектен тұрып, түйіршекті және жұмсақ жолақшалармен жүруді дағдыландыру. (дене жаттығулар мен белсенділігі) Киімдерін реттілікпен өздігінен киіну. Түймелерін қадау, сырмаларын сыру, аяқ киімдерін дұрыс киюді үйрету. (өзіне-өзі қызмет ету дағдылары, ірі және ұсақ моториканы дамыту)	Төсектен тұрып, түйіршекті және жұмсақ жолақшалармен жүруді дағдыландыру. (дене жаттығулар мен белсенділігі) Киімдерін реттілікпен өздігінен киіну. Түймелерін қадау, сырмаларын сыру, аяқ киімдерін дұрыс киюді үйрету. (өзіне-өзі қызмет ету дағдылары, ірі және ұсақ моториканы дамыту)	Төсектен тұрып, түйіршекті және жұмсақ жолақшалармен жүруді дағдыландыру. (дене жаттығулар мен белсенділігі) Киімдерін реттілікпен өздігінен киіну. Түймелерін қадау, сырмаларын сыру, аяқ киімдерін дұрыс киюді үйрету. (өзіне-өзі қызмет ету дағдылары, ірі және ұсақ моториканы дамыту)	Төсектен тұрып, түйіршекті және жұмсақ жолақшалармен жүруді дағдыландыру. (дене жаттығулар мен белсенділігі) Киімдерін реттілікпен өздігінен киіну. Түймелерін қадау, сырмаларын сыру, аяқ киімдерін дұрыс киюді үйрету. (өзіне-өзі қызмет ету дағдылары, ірі және ұсақ моториканы дамыту)	Төсектен тұрып, түйіршекті және жұмсақ жолақшалармен жүруді дағдыландыру. (дене жаттығулар мен белсенділігі) Киімдерін реттілікпен өздігінен киіну. Түймелерін қадау, сырмаларын сыру, аяқ киімдерін дұрыс киюді үйрету. (өзіне-өзі қызмет ету дағдылары, ірі және ұсақ моториканы дамыту)
Бесін ас	Ересектің бақылауымен бетін, қолдарын ластанған кезде және тамақтың алдында өз бетінше жуу, беті мен қолын жеке орамалмен құрғатып сүрту, ересектің көмегімен өзін ретке келтіруін қалыптастыру. Тамақтанып болғаннан кейін алғыс айтуды үйрету (мәдени-гигиеналық дағдылар, өзіне-өзі қызмет ету)				
Балалардың дербес іс-әрекеті (қимылдық, ұлттық, сюжетті-рөлдік, үстел үсті-баспа	Балалар, аспанда нелер бар? Жұлдыздар, ай, күн. Күн не үшін керек? Күн жылу береді, жарық береді. Ай не үшін	«Кішкентай ізденушілер» в/с тақырыбы: Қар және мұз мақсаты: Қар мен	«Жас экологтар» в/с Тақырыбы: Жердің көркі-гүл мақсаты: Балалардың гүлдердің алуан	-Жер — біздің тұрып жатқан мекеніміз, ортақ үйіміз. Ал жоғарыда не бар? Балалардың жауабы:	Бір, екі, үш Ғарышқа тез үш. Слайд аспан әлемі. Көзімізді ашайық, мінекей балалар біз

<p>және басқа ойындар), бейнелеу іс-әрекеті, кітап қарау және басқалары)</p>	<p>керек?Түнде жарық береді.Ғарышкер деп кімді айтамыз?Осы жұлдыздарды, ай мен күнді зерттеу үшін ғарышқа ғарышкерлерұшады. Әлемдегі тұңғыш ғарышкер Ю. Гагарин 1961 жылы 12 сәуірде« Восток » ғарыш кемесімен , Жер шарын 1 рет айналып шықты. Содан бері 12 – сәуір Ғарышкерлер күні мерекесі болып есептеліп келеді. Қоршаған әлеммен таныстыру Тәрбиеші:Балалар, ғарышқа ұшу үшін қандай көлік керек? Балалар:Зымыран Тәрбиеші: Дұрыс айтасындар, «зымыран» қажет.Зымыран ұшатын жерді «ғарыш айлағы» деп атайды. Ғарыш айлағы біздің Қазақстанда Байқоңыр қаласында орналасқан. Барлық зымырандар осы қалада орналасқан ғарыш айлағынан ұшады.Балалар сендер қалай ойлайсындар, ғарышкер ғарышта жүргенде зымыран</p>	<p>мұздың қасиеттері туралы түсініктерін жетілдіру - Кәне, балалар, тіл ұстарту жаттығуларын жасап алайық: 1.– ер, - ер, - ер Біз боламыз ғарышкер. 2.- ға, - ға, - ға Біз ұштық Айға. Көркем әдебиет Ай аспан денесі болып табылады,ай түнде ғана шығады.Қоршаған әлеммен таныстыру Айдың түсі қандай? -Түнде аспан қандай түске енеді? Жарайсындар балалар,енді түнгі аспанның суретін салайық. Сөйлеуді дамыту,сурет салу заттардың үлгі бойынша олардың өзіне тән ерекшеліктерін: пішінін, пропорциясын және заттар мен олардың бөліктерінің орналасуын ескере отырып сурет салуға үйрету;</p>	<p>түрлерінің әдемілігін сезіне білуі, күту ережелерімен таныстыру. Күн тірі жан иелерінің бәріне шуағын шашады Күннің қайда тұратынын, оның неге ұқсайтынын айтады. Алақандарын терезенің қасына апарады. Бірақ ол жаздағыдай жылытпайды.Әңгімеге араласады. Түн мен күн жарқырап шығып тұрған күндізгі уақыттың суреттерін салыстырады. Күлімдеген күнге жылу мен жарық береді. Ол бізді жылы әрі жарық сәулесімен қуантады, көңіл күйімізді көтереді. Елестетіп көрейікші: егер күн болмаса біз не істер едік?Жер беті қараңғы, салқын болар еді. Тіршілік иесінің бәрі жоғалып кетер еді. Ендеше бізге жарық пен жылу сыйлайтын күннің болғаны қандай тамаша! Қоршаған әлеммен таныстыру Күннің көзіне беторамалды жайып, тез кептіруге бола ма? Тексеріп көруге</p>	<p>Аспан әлемі. — Балалар, сендер түнгі аспанды көрдіңдер ме? — Сендерге ұнай ма? Балалардың жауабы: Иә ұнайды. Маған да ұнайды. Олай болса балалар күн, жұлдыз, ай барлығы қайда орналасқан? Балалар: Аспан әлемінде. Түнгі аспан әдемі, сиқырлы сияқты. Қалай ойлайсындар, жұлдыз деген не? Олар неге ұқсайды? Балалардың жауабы: Дұрыс балалар, біз жұлдыздарға қарағанда олар кішкентай, ұсақ болып көрінеді. Өйткені олар өте биік жоғарыда орналасқан. Жарайсындар! Қоршаған әлеммен таныстыру,сөйлеуді дамыту Кешірімді баламыз, Жұлдыздай болып жанамыз. Кішіпейіл баламыз, Құстай қанат қағамыз! Кешірімді баламыз,</p>	<p>аспандамыз, енді ән шырқайық. Ән: «Мен ғарышкер боламын» Балалар қараңдаршы жұлдыздар қандай көп, әр түрлі планеталар бар, білесіңдер ме аспаннан жерге қарағанда жеріміз доп сияқты дөңгелек, біз сол дөңгелек жерде тұрамыз.Қоршаған әлеммен таныстыру, музыка, сөйлеуді дамыту Түнгі аспан денелерін бейнелеу. Жапсыру Ал ғарышта біз қандай заттарды кездестіруіміз мүмкін? Спутниктер, кометалар, астероидтар мен метеориттер (суреттер көрсетіледі). Ал ғарышқа кімдер ұшады? Дұрыс, ғарышкерлер. Ең бірінші болып ғарышқа зерттеуге ұшқан ресейлік ғарышкер екен. Ол кім екен? (Ю. Гагарин) Ал әйел адамдардан В. Терешкова, кейін Қазақстаннан да ғарышкерлер ұшты. Олар: Т. Әубәкіров, Т. Мұсабаев.Сөйлеуді</p>
--	--	--	--	--	---

	<p>ішінен шығады ма? (балалардың жауабы) Тәрбиеші: -Иә шығады, өйткені олар жұмыстарын жасайды, зерттейді, әр түрлі планетаны зерттеп ашық аспанда жүреді. Бірақ балалар аспанда ауа жоқ, өте ыстық, ал ғарышкерлерге скафандр деген киім көмектеседі, арнайы ауасы бар, ыстықтан қорғайтын киім. Мына суретте ғарыштағы адам, ол үстіне арнайы киім скафандр киген. Ғарыш кеңістігінде ауа жоқ, сондықтан ол жақта тек осындай арнайы киіммен ғана жүруге болады. (суреті көрсетіледі) -Балалар ғарышкерлер ғарышта ұзақ жүреді, ал олар қалай тамақтанады, не жейді, от жағып пісіре ме?(Балалардың жауабы) Тәрбиеші: Ғарышкерлерге әдейі арналған зымыранмен тамақ әкелінеді, тамақ оларға жабық түрде, езілген түрде, тіс пастасының қорабы сияқты қорапта беріледі,</p>	<p>Мүсіндеудің таныс тәсілдерін пайдалана отырып, сазбалшықтан, қамырдан, ермексаздан айды жасау. Мүсіндеу</p>	<p>шақырады. «Күн шұғыласы» ойынын ұйымдастырады Айнаны пайдаланып, қабырғаға күн шұғыласын түсіреді. Балаларды шұғыланы ұстауға шақырады. Зерттеу іс-әрекеті, сөйлеуді дамыту Тілді жаттықтыру. У-у-у-у су Ел –ел- ел – жел Ау-ау-ау-ау Үн-үн-үн-күн Көркем әдебиет</p>	<p>Жұлдыздай болып жанамыз. Көркем әдебиет Күммен жұлдыздың суретін салу. Сурет салу балаларды геометриялық пішіндерді (дөңгелек, төртбұрыш, үшбұрыш) және геометриялық денелерді (куб, шар, цилиндр) танып, атай білуге үйрету Математика негіздері</p>	<p>дамыту Тоқтар ұшты ғарышқа Талғат болды ғарышта Таңқалдырып қазағым Тағы ұшса ғой Марсқа. Көркем әдебиет</p>
--	--	--	--	--	---

	шай, суда солай әкелінеді, соны сығып жейді. Сөйлеуді дамыту Көкке ұшамын, ұшқыш болар баламын, Соңына ерем, ер ғарышкер ағаның. Батыр болам , көк аспанды сүйемін, Жұлдыздарға барып келіп жүремін. Көркем әдебиет				
Балалармен жеке жұмыс	Хан мен Ерасылдан Ғарыш туралы сұрау	Алдиярға жеке сурет салуға үйрету	Тамириске жаңылтпаш үйрету	Әлімжаннан Зымыран жайлы сұрау	Жантөремен остары жайлы әңгіме
Серуенге дайындық	Киініп-шешіну кезінде киімдерін белгілі тәртіппен киюге және шешуге жаттықтыру. Киіміндегі Қатармен жұптасып жүруді, қатарды бұзбауды үйрету. Таза ауада қандай ойындар ойнайтынын балалармен жоспарлау. (сөйлеуді дамыту, өзіне-өзі қызмет ету дағдылары, ірі және ұсақ моториканы дамыту).				
Серуен	Дидактикалық ойын «Ғажайып сандық» Сандықтан түрлі әшекей заттарды бір бірден әр бала алып, көруін және сипап сезу арқылы зерттеу жасауын ұйымдастыру (математика негіздер)	Ауа райының өзгерістері туралы айту, бақылату. (Қоршаған әлеммен таныстыру) Қимылды ойын «Сақина жасыру.»	Қимылды ойын «Сақина жасыру.»	Еркін ойындар Тақпақтарын қайталау, бүгінгі күннің ерекше сәттерін еске алу, әңгімелету Қимылды ойын «Ханталапай»	Қимылды еркін ойындар
Серуеннен оралу	Топқа оралу кезінде жылдам қатарға тұруды дағдыландыру. Асықпай бір-бірін итермей жүруді үйрету. Топта киетін аяқ киімдерін өз бетінше ауыстырып, киюін қалыптастыру. Жұмбақтар шешу, өлеңдер, әндер жаңылтпаштар, санамақтар және т.б. жаттау (көркем әрекет, дербес ойын әрекеті).				
Кешкі ас	Ересектің бақылауымен бетін, қолдарын ластанған кезде және тамақтың алдында өз бетінше жуу, беті мен қолын жеке орамалмен құрғатып сүрту, ересектің көмегімен өзін ретке келтіруін қалыптастыру. Өз орнын тауып отыру. (мәдени-гигиеналық дағдылар, өзіне-өзі қызмет ету) Суды, тамақты, энергияны үнемді тұтыну» - табиғи ресурстарға ұқыпты қарауды қалыптастыру Бір тұтас тәрбие				

<p>Балалардың дербес іс-әрекеті (қимылдық, ұлттық, сюжетті-рөлдік, үстел үсті-баспа және басқа ойындар), бейнелеу іс-әрекеті, кітап қарау және басқалары)</p>	<p>Ермексаздан зымыран жасау. Мүсіндеу геометриялық пішіндерден зымыранның бейнесін жабыстыру, пішіндерді ажырату. Математика негіздері, жапсыру Конструктордан зымыран құрастыру. Құрастыру Зымыранның суретін бояу. Сурет салу</p>	<p>Қағаздан айды құрастыру. Құрастыру әрекеті «Жұлдызды аспан әлемі» Ойын шарты: балалардың алдына аспанда болатын және жерде болатын денелердің арасынан тек аспанда болатын денелерді табу. Мысалы: гүл жерде, ай аспанда т.б. Шығармашылық жұмыс. Балалар майшам мен субояқты қолдану арқылы ғарыш әлемін салу. Шығармашылық дағдылар</p>	<p>Күннің сууретін құрап жабыстыру, қандай гелметриялық пішіндер кездескенін айту. Математика негіздері, жапсыру, құрастыру Дәстүрден тыс әдіс арқылы күннің суретін салу. Сурет салу</p>	<p>жұлдызға қиындыларды жабыстыру, ермексаздан жұлдыз жасау. Жапсыру, мүсіндеу</p>	<p>Балалар сендер ғарышкер болғыларың келе ме, ең алдыменшынығу керек дейді, енді бәріміз орнымыздан тұрып жаттығу жасап алайық. Әуен арқылы жаттығу жасату. Дене тәрбиесі Табиғи (мақта, жүн, жіп, асық, қағаз, тері, кенеп, мата, дәннің түрлері) және қалдық (қақпақтың түрлері, пластик, қораптар, кір қыстырғыштар) заттардан құрастыру. Табиғи материалдардан түрлі композиция жасауға ынталандыру. Шығармашылық дағдылар</p>
<p>Балалардың үйге қайтуы</p>	<p>«Баланы суықтап қалудан сақтандыру» кеңес беру.</p>	<p>Мозайка мен қыс көрінісін құрастыру.</p>	<p>«Балаңызды бақшаға мезгілге орай қалай киіндіру керек» әңгіме.</p>	<p>Балалар мен логикалық ойындар ойнау.</p>	<p>«Бала демалысын ұйымдастыру» Еркін ойындар</p>

Тәрбиелеу-білім беру процесінің циклограммасы
2 апта

03.04.2026 м
Т.Б.

Топ: «Гүлдер»

Балалардың жасы: 4 жас

Қандай кезеңге жасалды 06.04-10.04.2026.

Тәрбиешілер: Ермагамбетова З. Жанбырбаева С.

Дәйексөз: «Еңбек – қуаныштың кілті.»

Күн тәртібі	Дүйсенбі 06.04.2026ж	Сейсенбі 07.04.2026ж	Сәрсенбі 08.04.2026ж	Бейсенбі 09.04.2026ж	Жұма 10.04.2026ж
Балаларды қабылдау	Балаларды көтеріңкі көңілді музыкамен қарсы алу. Күй қосу, күй күмбірі Қыл қобыз	Балаларды жақсы көңіл күймен қарсы алу және оларға қолайлы жағдай жасау. Күй қосу, күй күмбірі Қыл қобыз	Баладан қандай көңіл күймен келгенін сұрау. Күй қосу, күй күмбірі Қыл қобыз	Балалардың терісін, дене қызуын, сыртқы келбетін тексеру. Күй қосу, күй күмбірі Қыл қобыз	Балалардың көңіл – күйлерін қарап анықтау. Күй қосу, күй күмбірі Қыл қобыз
Ата-аналармен немесе баланың басқа заңды өкілдерімен әңгімелесу, кеңес беру	Балалардың көңіл-күйі, денсаулығы жайлы әңгімелесу.	Үйдегі өзіне-өзі қызмет ету дағдыларының қалай қалыптасып жатқанын сұрау	Баланың үйдегі ойыншықтарға деген қызығушылығы жайлы сұрау	Балабақшадан кейінгі баланың өзін-өзі қалай ұстайтыны жайлы әңгімелесу	Демалыс күндердегі баланың күн тәртібі жайлы әңгімелесу
Балалардың іс-әрекеті (ойын, танымдық, коммуникативтік, шығармашылық, эксперименталдық, еңбек, қимыл, бейнелеу, дербес және басқалары)	«Не өзгерді» Мақсаты: Суретке қарап, анықтай алу дағдысын меңгереді. Тәрелке ішіндегі Шарты: киімдерді өз түстері бойынша, машинаға салу (Математика негіздері) Бастырма суретті бояу.	"Қауіпті немесе қауіпсіз?" Балалардың қауіпті және қауіпсіз заттарды ажырату қабілетін дамыту. Қажетті заттар: Суреттер (пышак, қайшы, дәрі, шырын, ойыншық, тоқ розеткасы, кереует, қасық	«Ұлттық ойындармен ойыншықтар» балалардан Дене тәрбиесі іс әрекетінде қандай ойындар ойнаған сұрау. Ол ойындар несімен ерекше екенін сұрау. Шағын сипаттау және хабарлау әңгімелерді құрастыруға үйрету	"Үйдегі детектив" Балаларға қауіпті заттарды тануға үйрету. Қажетті заттар: Үйдің суреті немесе макеті, кішкентай ойыншықтар мен заттар (қайшы, дәрі, сіріңке, ойыншық	"Су көтеріліп келеді!" Су деңгейінің көтерілуін бақылау. Қажетті заттар: Стакан, су, тиындар немесе тас. Барысы: Стаканды жартылай сумен толтырыңыз. Бір-бірлеп тиындарды немесе тастарды салып, судың көтерілуін бақылаңыз.

	Дайын боямақтарды өз қалаулары бойынша бояйды. (Сурет салу) «Бес асық» ойнау. (Дене тәрбиесі)	т.б.).Ойын барысы:Балаларға әртүрлі заттардың суреттерін көрсетіңіз."Бұл зат қауіпті ме, қауіпсіз бе?" деп сұраңыз.Балалар қауіпті заттарды қызыл түспен, қауіпсіз заттарды жасыл түспен белгілейді. Қауіпсіздік ережелері	Сөйлеуді дамыту	т.б.).Ойын барысы:Үй макетіне әртүрлі заттарды қойыңыз.Балалар қауіпті заттарды тауып, оларды қауіпсіз жерге қою керек.Қорытындыда "Қауіпті заттарды дұрыс жерге қою керек!" деген ережені қайталаңыз. Қауіпсіздік ережелері	Балалар зат суға түскенде, оның деңгейі көтерілетінін түсінеді. Экологиялық тәрбие
Ертеңгілік жаттығу	Сәуір айына арналған таңертеңгі жаттығуларды орындату (Жалпы дамытушы жаттығулар, қимыл белсенділігі, ойын әрекеті)	Таныс, бұрын үйренген жаттығуларды және қимылдарды музыкамен сүйемелдеу арқылы орындату	(Жалпы дамытушы жаттығулар, қимыл белсенділігі, ойын әрекеті) Таныс, бұрын үйренген жаттығуларды және қимылдарды музыкамен сүйемелдеу арқылы орындату	Сәуір айына арналған таңертеңгі жаттығуларды орындату (Жалпы дамытушы жаттығулар, қимыл белсенділігі, ойын әрекеті)	Сәуір айына арналған таңертеңгі жаттығуларды орындату (Жалпы дамытушы жаттығулар, қимыл белсенділігі, ойын әрекеті)
Таңғы ас	Таңғы ас алдында қолдарын сумен сабындап жуу мәдениетін қалыптастыру. (мәдени-гигиеналық дағдылар, өзіне-өзі қызмет ету, кезекшілердің еңбек әрекеті) Суды, тамақты, энергияны үнемді тұтыну» - табиғи ресурстарға ұқыпты қарауды қалыптастыру	Жеңдерін өз бетімен түру, жуыну кезінде киімді суламау, жуыну кезінде суды шашыратпау білігін бекіту. Өз орнын тауып отыру. Үстел басында қарапайым мінез-құлық дағдыларын қалыптастыру: (мәдени-гигиеналық дағдылар, өзіне-өзі	Таңғы ас алдында қолдарын сумен сабындап жуу мәдениетін қалыптастыру. нанды үгітпеу, тамақты ауызды жауып шайнау, ауызды тамаққа толтырып сөйлемеу. Тамақтанып болғаннан кейін алғыс айтуды үйрету (мәдени-гигиеналық дағдылар,	Таңғы ас алдында қолдарын сумен сабындап жуу мәдениетін қалыптастыру. Жеңдерін өз бетімен түру, жуыну кезінде киімді суламау, жуыну кезінде суды шашыратпау білігін бекіту. Тамақтанып болғаннан кейін алғыс айтуды үйрету	Таңғы ас алдында қолдарын сумен сабындап жуу мәдениетін қалыптастыру. Жеңдерін өз бетімен түру, жуыну кезінде киімді суламау, жуыну кезінде суды шашыратпау білігін бекіту. Өз орнын тауып Тамақтанып болғаннан кейін алғыс айтуды

	Бір тұтас тәрбие	қызмет ету, кезекшілердің еңбек әрекеті)	өзіне-өзі қызмет ету, кезекшілердің еңбек әрекеті)	(мәдени-гигиеналық дағдылар, өзіне-өзі қызмет ету, кезекшілердің еңбек әрекеті)	үйрету (мәдени-гигиеналық дағдылар, өзіне-өзі қызмет ету, кезекшілердің еңбек әрекеті)
Ұйымдастырылған іс-әрекетті өткізуге дайындық (бұдан әрі – ҰІӨ)	Мүсіндеуде қысу, тарту, басу әдістерін қолдану. Кескішті қолдануды үйрету, оның көмегімен жасалған бұйымды ынталандыру.	Ертегілер мен қоршаған өмір тақырыптарына сюжеттік композициялар құру, ұжымдық жұмыстарды орындауда міндеттемелерді өзара бөлісуін жетілдіру.	Элементтердің ретін, олардың арасындағы арақашықтықты сақтауды, пішінін ескере отырып, ұлттық ою-өрнекті қолданып, тұрмыстық заттарды, ыдыстарды безендіру дағдыларын дамыту.	Өз бетінше ойдан құрастыруға мүмкіндік беру, құрастырылған құрылыс бөлшектерінің кеңістікте орналасуын айқындау. Дайын құрылыспен түрлі ойындар ойнауға ынталандыру	«оригами» үлгісі бойынша қарапайым пішіндер құрастыруға ынталандыру.
Кестеге сәйкес ҰІӨ	Дене тәрбиесі Балалардың доптармен, қозғалатын ойыншықтармен, құрсаулармен ойындарын қолдау, Дене тәрбиесі құралдарын, спорттық және қимылды ойындарға арналған атрибуттарды пайдалануға ынталандыру	Дене тәрбиесі Балаларды педагогпен бірге жаттығуларды орындауға, қимылды ойындарға қатысуға тарту «Денсаулық күні» көктем спартакиадасы	Музыка (маман жоспары бойынша) «Бір тұтас тәрбие» «Қамқор» жобасы аясында «Түлектердің ағаш егуі» экочелендж Қазақ тілі Сөздерді жіктеп, тәуелдеп, септеп қолдана білуге үйрету. Етістіктің болымсыз түрін немесе есім сөздермен қолданылатын «емес» шылауын қолдана	Дене тәрбиесі Балалардың жас және жеке ерекшеліктерін ескере отырып, ағзаға түсетін салмақты реттеу. Ауа-райының жағдайларын ескеріп, таза ауада балалардың қимылдарды орындауы үшін жағдайлар жасау	Музыка (маман жоспары бойынша)

			білуге үйрету, үлгі бойынша жай, жайылма сөйлемдер құра білуге үйрету. Өз ойын жай және жайылма сөйлемдермен жеткізуге мүмкіндік беру.		
2-ші таңғы ас	Таңғы ас алдында қолдарын сумен сабындап жуу мәдениетін қалыптастыру. Жеңдерін өз бетімен түру, жуыну кезінде киімді суламау, жуыну кезінде суды шашыратпау білігін бекіту.	Таңғы ас алдында қолдарын сумен сабындап жуу мәдениетін қалыптастыру. Өз орнын тауып отыру. Үстел басында қарапайым мінез-құлық дағдыларын қалыптастыру: нанды үгітпеу, тамақты ауызды жауып шайнау, ауызды тамаққа толтырып сөйлемей	Жеңдерін өз бетімен түру, жуыну кезінде киімді суламау, жуыну кезінде суды шашыратпау білігін бекіту. Өз орнын тауып отыру. Үстел басында қарапайым мінез-құлық дағдыларын қалыптастыру: нанды үгітпеу, тамақты ауызды жауып шайнау, ауызды тамаққа толтырып сөйлемей	Таңғы ас алдында қолдарын сумен сабындап жуу мәдениетін қалыптастыру. Жеңдерін өз бетімен түру, жуыну кезінде киімді суламау, жуыну кезінде суды шашыратпау білігін бекіту. Өз орнын тауып отыру.	Таңғы ас алдында қолдарын сумен сабындап жуу мәдениетін қалыптастыру. Үстел басында қарапайым мінез-құлық дағдыларын қалыптастыру: нанды үгітпеу, тамақты ауызды жауып шайнау, ауызды тамаққа толтырып сөйлемей
Серуенге дайындық	Көрсету бойынша киімдерін киюді, қимыл белсенділігіне жағымды эмоциялық қарым-қатынас білдіруді, бұрын игерген қимылдарды өздігінен орындауды жетілдіру. Киім шкафтарын тануды қалыптастыру (өзіне-өзі қызмет ету дағдылары, ұсақ моториканы дамыту)	Көрсету бойынша киімдерін киюді, қимыл белсенділігіне жағымды эмоциялық қарым-қатынас білдіруді, бұрын игерген қимылдарды өздігінен орындауды жетілдіру. Киім шкафтарын тануды қалыптастыру (өзіне-өзі қызмет ету дағдылары, ұсақ моториканы дамыту)	Көрсету бойынша киімдерін киюді, қимыл белсенділігіне жағымды эмоциялық қарым-қатынас білдіруді, бұрын игерген қимылдарды өздігінен орындауды жетілдіру. Киім шкафтарын тануды қалыптастыру (өзіне-өзі қызмет ету дағдылары, ұсақ моториканы дамыту)	Көрсету бойынша киімдерін киюді, қимыл белсенділігіне жағымды эмоциялық қарым-қатынас білдіруді, бұрын игерген қимылдарды өздігінен орындауды жетілдіру. Киім шкафтарын тануды қалыптастыру (өзіне-өзі қызмет ету дағдылары, ұсақ моториканы дамыту)	Көрсету бойынша киімдерін киюді, қимыл белсенділігіне жағымды эмоциялық қарым-қатынас білдіруді, бұрын игерген қимылдарды өздігінен орындауды жетілдіру. Киім шкафтарын тануды қалыптастыру (өзіне-өзі қызмет ету дағдылары, ұсақ моториканы дамыту)



Серуен	<p>Бақылау: Күнді бақылау. Балаларға күннің қызуын бақылай отырып, сипаттай білу. Күнім – ау, күнім- ау Тұрасың күліп – ау Жылуың шашырап. Үлескедегі еңбек: Ауланы жинау. Балаларды айналаны таза ұстауға, тазалықты сүйе білуге үйрету. Қимылды ойын: «Соқыр теке» Мақсаты: балалардың тілін дамыту, ептілікке баулу. Жеке жұмыс: Тіл ұстарту. Ауыл маңын араларда Мысық көрсе анық танып, Дабыл қағар қара қарға Қар – рық Қар – рық, қар – рық... Өзіндік іс – әрекеті: күн туралы тақпақтар жаттату.</p>	<p>Бақылау: Бұлтты бақылау. Үлескедегі еңбек: Ойын құралдарын тазалап сыпыру. Қимылды ойын: «Жалмауыз кемпір мен балалар». Тапқырлыққа, жылдамдыққа бірлесіп ойнауға үйрету. Жеке жұмыс: Допты жоғары лақтырып қағып алуларын жаттықтыру. Өзіндік іс – әрекет: Бұлттың әр түрлілігін, оның қайдан пайда болатынын түсін, көлемі туралы әңгімелесу.</p>	<p>Бақылау: Балабақша ауласын бақылау. Балабақша үлескесіндегі қандай өзгерістер болғанын әңгімелеп бақылату. Үлескедегі еңбек: Балабақша үлескесіндегі тас жолдарды тазарту. Сыпырғышпен тазалауға үйрету. Еңбексүйгіштікке тәрбиелеу. Қимылды ойын: «Кім жүйрік», «Сап құру» жылдамдықпен ойнауға үйрету. Жеке жұмыс: жұмбақтар шешу: Екі айыр құйрығы, Қияқ мұрт қанаты Ұшқырлардың жүйрігі (Қарлығаш) Өзіндік іс – әрекет: балабақша үлескесіндегі ағаштардың аттарын атай білуге дағдыландыру</p>	<p>Бақылау: Көктем мезгіліндегі аңдардың тіршілігін бақылау. Балаларға сурет арқылы (аю, кірпі, тиіннің қалай оянатыны туралы әңгімелеу.) Үлескедегі еңбек: Күректі қалай пайдалану керек екені түсіндіріледі. Үлкен адамдар еңбегін бағалау. Қимылды ойын: «Ормандағы аю», «Қорқақ қоян» Жеке жұмыс: Секірейік, секірейік Ұзын құлақ қоянша Шаршағанды кетірейік Болар сонда тамаша. Өзіндік іс – әрекет: «Дауысты таны» аңдардың дауыстарынан, жүрістерінен айыру.</p>	<p>Бақылау: Бұталарды бақылау. Үлескедегі әдемі бұталарды сындырмай сақтай білу және қорғау. Үлескедегі еңбек: Түскен ағаш бұтақтарын жинау. Өз үлескелерін таза ұстауға үйрету. Қимылды ойын: «Қасқырды ұста», «Допты жоғары көтер» шапшаңдыққа баулу. Жеке жұмыс: Бір тізбекпен жүріп үйрену. Кедергілерден қорықпаймыз, жылдам өте шығамыз. Өзіндік іс – әрекет: ойын құралдарын тандай біліп, өздері ойнай білу.</p>
Серуеннен оралу	<p>Топқа оралу кезінде қатарға тұруды дағдыландыру. Асықпай педагогтің артынан жүру, жұптасып жүруді үйрету. Өз шкафтарын</p>	<p>Топқа оралу кезінде қатарға тұруды дағдыландыру. Асықпай педагогтің артынан жүру, жұптасып жүруді үйрету. Өз</p>	<p>Топқа оралу кезінде қатарға тұруды дағдыландыру. Асықпай педагогтің артынан жүру, жұптасып жүруді үйрету. Өз шкафтарын</p>	<p>Топқа оралу кезінде қатарға тұруды дағдыландыру. Асықпай педагогтің артынан жүру, жұптасып жүруді үйрету. Өз</p>	<p>Топқа оралу кезінде қатарға тұруды дағдыландыру. Асықпай педагогтің артынан жүру, жұптасып жүруді үйрету. Өз шкафтарын</p>

	тану дағдысын қалыптастыру. Топта киетін аяқ киімдерін өз бетінше ауыстырып, киюін үйрету. (дербес қимыл әрекеті).	шкафтарын тану дағдысын қалыптастыру. Топта киетін аяқ киімдерін өз бетінше ауыстырып, киюін үйрету. (дербес қимыл әрекеті).	тану дағдысын қалыптастыру. Топта киетін аяқ киімдерін өз бетінше ауыстырып, киюін үйрету. (дербес қимыл әрекеті).	шкафтарын тану дағдысын қалыптастыру. Топта киетін аяқ киімдерін өз бетінше ауыстырып, киюін үйрету. (дербес қимыл әрекеті).	тану дағдысын қалыптастыру. Топта киетін аяқ киімдерін өз бетінше ауыстырып, киюін үйрету. (дербес қимыл әрекеті).
Түскі ас	Түскі ас алдында гигиеналық шараларды орындау : қолды дұрыс жуу, өз орамалының орнын білу, қолды дұрыс сұрту, орамалды ілу (мәдени-гигиеналық дағдылар, өзіне-өзі қызмет ету, кезекшілердің әрекеті)	Түскі ас алдында гигиеналық шараларды орындау : қолды дұрыс жуу, өз орамалының орнын білу, қолды дұрыс сұрту, орамалды ілу (мәдени-гигиеналық дағдылар, өзіне-өзі қызмет ету, кезекшілердің әрекеті)	Түскі ас алдында гигиеналық шараларды орындау : қолды дұрыс жуу, өз орамалының орнын білу, қолды дұрыс сұрту, орамалды ілу (мәдени-гигиеналық дағдылар, өзіне-өзі қызмет ету, кезекшілердің әрекеті)	Түскі ас алдында гигиеналық шараларды орындау : қолды дұрыс жуу, өз орамалының орнын білу, қолды дұрыс сұрту, орамалды ілу (мәдени-гигиеналық дағдылар, өзіне-өзі қызмет ету, кезекшілердің әрекеті)	Түскі ас алдында гигиеналық шараларды орындау : қолды дұрыс жуу, өз орамалының орнын білу, қолды дұрыс сұрту, орамалды ілу (мәдени-гигиеналық дағдылар, өзіне-өзі қызмет ету, кезекшілердің әрекеті)
Күндізгі ұйқы	Киімдерін ұқыпты орындыққа іліп (немесе арнайы сөреге) қоюды үйрету. Өз төсек орнын тауып жатуды үйрету. Балалардың тыныш ұйықтауы үшін жайы баяу музыка тыңдау. Бесік жырын айтып беру (өзіне-өзі қызмет ету дағдылары, ірі және ұсақ моториканы дамыту) Балалардың тыныш	Киім түймелерін, сырмаларын өздігінше ағытуды қалыптастыру. Балалардың тыныш ұйықтауы үшін жайы баяу музыка тыңдау. Бесік жырын айтып беру (өзіне-өзі қызмет ету дағдылары, ірі және ұсақ моториканы дамыту) Балалардың тыныш	Киім түймелерін, сырмаларын өздігінше ағытуды қалыптастыру. Балалардың тыныш ұйықтауы үшін жайы баяу музыка тыңдау. Бесік жырын айтып беру (өзіне-өзі қызмет ету дағдылары, ірі және ұсақ моториканы дамыту) Балалардың тыныш ұйықтауы үшін жайы баяу музыка тыңдау.	Киімдерін ұқыпты орындыққа іліп (немесе арнайы сөреге) қоюды үйрету. Өз төсек орнын тауып жатуды үйрету. Балалардың тыныш ұйықтауы үшін жайы баяу музыка тыңдау. Бесік жырын айтып беру (өзіне-өзі қызмет ету дағдылары, ірі және ұсақ моториканы дамыту) Балалардың тыныш	Киімдерін ұқыпты орындыққа іліп (немесе арнайы сөреге) қоюды үйрету. Өз төсек орнын тауып жатуды үйрету. Балалардың тыныш ұйықтауы үшін жайы баяу музыка тыңдау. Бесік жырын айтып беру (өзіне-өзі қызмет ету дағдылары, ірі және ұсақ моториканы дамыту) Балалардың тыныш

	ұйықтауы үшін жайы баяу музыка тыңдау. (Музыка)	ұйықтауы үшін жайы баяу музыка тыңдау. (Музыка)	(Музыка)	ұсақ моториканы дамыту) Балалардың тыныш ұйықтауы үшін жайы баяу музыка тыңдау. (Музыка)	ұйықтауы үшін жайы баяу музыка тыңдау. (Музыка)
Ұйқыдан біртіндеп ояту, сауықтыру шаралары	Төсектен тұрып, түйіршекті және жұмсақ жолақшалармен жүруді дағдыландыру. (дене жаттығулар мен белсенділігі) Киімдерін реттілікпен өздігінен киіну. Түймелерін қадау, сырмаларын сыру, аяқ киімдерін дұрыс киюді үйрету. (өзіне-өзі қызмет ету дағдылары, ірі және ұсақ моториканы дамыту)	Төсектен тұрып, түйіршекті және жұмсақ жолақшалармен жүруді дағдыландыру. (дене жаттығулар мен белсенділігі) Киімдерін реттілікпен өздігінен киіну. Түймелерін қадау, сырмаларын сыру, аяқ киімдерін дұрыс киюді үйрету. (өзіне-өзі қызмет ету дағдылары, ірі және ұсақ моториканы дамыту)	Төсектен тұрып, түйіршекті және жұмсақ жолақшалармен жүруді дағдыландыру. (дене жаттығулар мен белсенділігі) Киімдерін реттілікпен өздігінен киіну. Түймелерін қадау, сырмаларын сыру, аяқ киімдерін дұрыс киюді үйрету. (өзіне-өзі қызмет ету дағдылары, ірі және ұсақ моториканы дамыту)	Төсектен тұрып, түйіршекті және жұмсақ жолақшалармен жүруді дағдыландыру. (дене жаттығулар мен белсенділігі) Киімдерін реттілікпен өздігінен киіну. Түймелерін қадау, сырмаларын сыру, аяқ киімдерін дұрыс киюді үйрету. (өзіне-өзі қызмет ету дағдылары, ірі және ұсақ моториканы дамыту)	Төсектен тұрып, түйіршекті және жұмсақ жолақшалармен жүруді дағдыландыру. (дене жаттығулар мен белсенділігі) Киімдерін реттілікпен өздігінен киіну. Түймелерін қадау, сырмаларын сыру, аяқ киімдерін дұрыс киюді үйрету. (өзіне-өзі қызмет ету дағдылары, ірі және ұсақ моториканы дамыту)
Бесін ас	Ересектің бақылауымен бетін, қолдарын ластанған кезде және тамақтың алдында өз бетінше жуу, беті мен қолын жеке орамалмен құрғатып сүрту, ересектің көмегімен өзін ретке келтіруін қалыптастыру. Өз	Үстел басында қарапайым мінез-құлық дағдыларын қалыптастыру: нанды үгітпеу, тамақты ауызды жауып шайнау, ауызды тамаққа толтырып сөйлемеу. Тамақтанып	Өз орнын тауып отыру. Үстел басында қарапайым мінез-құлық дағдыларын қалыптастыру: нанды үгітпеу, тамақты ауызды жауып шайнау, ауызды тамаққа толтырып сөйлемеу. Тамақтанып болғаннан	Ересектің бақылауымен бетін, қолдарын ластанған кезде және тамақтың алдында өз бетінше жуу, беті мен қолын жеке орамалмен құрғатып сүрту, ересектің көмегімен өзін ретке келтіруін	Ересектің бақылауымен бетін, қолдарын ластанған кезде және тамақтың алдында өз бетінше жуу, беті мен қолын жеке орамалмен құрғатып сүрту, ересектің көмегімен өзін ретке келтіруін қалыптастыру.

	орнын тауып отыру. (мәдени-гигиеналық дағдылар, өзіне-өзі қызмет ету)	болғаннан кейін алғыс айтуды үйрету (мәдени-гигиеналық дағдылар, өзіне-өзі қызмет ету)	кейін алғыс айтуды үйрету (мәдени-гигиеналық дағдылар, өзіне-өзі қызмет ету)	қалыптастыру.Өз орнын тауып отыру. үйрету (мәдени-гигиеналық дағдылар, өзіне-өзі қызмет ету)	Тамактанып болғаннан кейін алғыс айтуды үйрету (мәдени-гигиеналық дағдылар, өзіне-өзі қызмет ету)
Балалардың дербес іс-әрекеті (қимылдық, ұлттық, сюжетті-рөлдік, үстел үсті-баспа және басқа ойындар), бейнелеу іс-әрекеті, кітап қарау және басқалары)	Терезелердің алдында не тұрады? - Гүлдер. Гүл дегеніміз - өсімдік, олар өмір сәні, табиғат көркі. Гүлдер терезелердің алдына сән бергенімен қоймай, бөлме ауасын газартады, адамдарға жақсы көңіл - күй сыйлайды. Гүлдердің де жаны бар, адамдармен сөйлескендей олармен де сөйлесіп, өз ілтипатыңды білдіріп, баптап, күтіп, сүйіспеншілікпен қарап, еркелетіп тұру қажет. Гүлдердің құрлысы: тамыры, сабағы, жапырағы, тостағаншасы, күлтешелері, аталығы мен аналығы. - Балалар, мен сендерге тәжірибе жүзінде гүлді қалай отырғызу, қалай күтіп баптау керектігін көрсетемін. Алдымен,	Гүлдер, гүлдер көп гүлдер Не деген бұл шок гүлдер, Түрлі түске боялған Исі жұпар аңқыған Көркем әдебиет Раушан гүлі - хош иісті гүл. Бұл гүл далада өседі. Оны мерекелерде, сый құрметтерде беріледі. Қоршаған әлеммен таныстыру Ойын: «Жеті қазына» Шарты: Қоржыннан түрлі- түске боялған асықтарды, балалар бір- бірден шығып, алады. Қандай түсті алса тура сол түсті гүлдің шоғырын алып, оның ішіндегі суретін атап әңгімелейді. Сөйлеуді дамыту	 түймедақ гүлінің тұқымын көктемде топыраққа салады,көктемнің ортасында одан сабақ шығады,жаздың басында жапырақтарымен түймедақ гүлі өсіп шығады,гүлін ашады.Түймедақ гүлінің түсі ақ ,ортасы сары болады,оның гүлі сабағының ұшында орналасады,жапырақтары жасыл түсті.Түймедақ гүлі –хош иісті,өте нәзік,күн шуағысыз өмір сүре алмайды. Балалар сендер түймедақ гүлінен басқа қандай гүлдерді білесіңдер? Қоршаған әлеммен таныстыру,сөйлеуді	Үстелдің үстіне қойып ,жанына екінші гүлмен салыстыру үшін қою.Балалар салыстырады, кураған гүлге көмек керек екенін айту. (жері кеуіп қалған,жапырақтары кураған)Көмектеспей тұрып, алдымен есімізге түсірейікші- Гүл – тірі өсімдік, қай табиғатқа жатады?Әрине тірі табиғатқа жатады.- Балалар, гүлдер не үшін керек?Гүлдер әдемілік үшін керек, гүлді туған күн иесіне, мерекеде аналарға сыйлау үшін керек. Гүлдер ауаны тазартады.- Гүлдер қайда өседі? (есік алдында, тауда)Далада, бөлмеде, алаңда, орманда.Дұрыс	 Балалардың табиғат бұрышындағы бөлме өсімдіктері туралы білімдерін толықтыру .Қазтамақ, фикус, кактус гүлдері туралы айтып, оларды бір – бірінен ажырата білуге, тани білуге үйрету және күту ерекшеліктерімен таныстыру . Бөлме өсімдіктерін қалай күту керектігін іс жүзінде көрсету арқылы еңбекқорлыққа баулу . Гүлдің атауларын,сырт келбетін,жеке бөлшек атауларын дұрыс айтуын,оларды баптап күту ережелерімен таныстыру. Өсінді отырғызу жолын көрсетіп,табиғатты аялауға,сүюге тәрбиелеу.Қоршаған әлеммен таныстыру

<p>гүлдің өскінін қиып алып, оның тамыры шыққанша суға салып қоямыз. Шелекке құнарлы топырақ салып, тамыры бар өскінді сол топыраққа отырғызамыз. Тамыры топырақтың астында болады, олар көрінбейді, гүлдердің су ішуіне көмектеседі, сондықтан да оларға су құйып тұру қажет. Гүлдердің тамыры дем алып тұру үшін, топырағын қопсытамыз. Педагог гүлге су құйып, топырағын қопсытып көрсетеді. (Балалар қарайды, үйренеді.) Қоршаған әлеммен таныстыру, сөйлеуді дамыту, зерттеу іс-әрекеті</p> <p>Гүлдер, гүлдер, көп гүлдер, Қызыл гүлдер, көк гүлдер. Өсе берші нұрланып, Өсе берші ырғалып. Көркем әдебиет</p>	 <p>раушан гүлінің суретін бояу Сурет салу</p> <p>«Кішкентай ізденушілер» в/с Тақырыбы: «Қар және мұз» Мақсаты: Қар мен мұздың қасиеттері туралы түсініктерін жетілдіру</p>	<p>дамыту Балалар трафаретті пайдалып түймедақ гүлін ақ түске губканы батырып бастыру арқылы салады. Бас бармақтарын сары түсті бояуға батырып гүлдің ортасын басады, кездескен пішіндерді атайды, Сурет салу, математика негіздері - Түймедағы гүлінің күлтелерінің түсі қандай екен? Сары түсті ермексазды алақанға салып домалақтаймыз, алақанмен басып сәл жалпайтамыз. Күлте жасау үшін біз 7 бірдей домалақ жасап алуымыз керек</p> <p>Саусақтарымыздың көмегімен сопақша пішінге келтіріп, оны жалпақтап, екі ұшын сұқ саусақ, ортанғы саусақ көмегімен домалатып, күлтелерін жасаймыз Тәрбиешінің нұсқауы бойынша түймедақ гүлін дұрыс әрі әдемі етіп мүсіндеп шығарады. Мүсіндеу</p>	<p>балалар, гүлдер екіге бөлінеді дала гүлдері және бөлме гүлдері Гүлдер әдемі болып өсу үшін не қажет? Топырақ, күннің көзі, су қажет. - Балшыққа отырғызуға бола ма? Жоқ! - Балалар, гүлдер қалай қоректенеді екен? Гүлдер тамыр арқылы қоректенеді. - Тамыр не үшін керек? Гүлдерді тамыр ұстап тұрады, тамыр арқылы су жібереді. Кәне кім гүлдің құрылымын сурет арқылы жинап, айтып береді. Тамыры, сабағы, жапырағы, гүлдері. Қоршаған әлеммен таныстыру, сөйлеуді дамыту</p> <p>Үлбіреген бақбақ, Үлпілдеген аппак. Ұшып жүрген қаптап, Мен әдемі бақбақ. Үлгі суретті көрсетіп, тәрбиеші талдау жасайды. Құрылысын а тоқталады,</p>	<p>Үйде тұрып өсетін Әкеп гүлдің көшетін Топырақты салдым да Отырғыздым қалбырға Көркем әдебиет</p> <p>Гүл отырғызу үшін ең әуелі бізге ыдыс қажет. Ыдысты алып түбіне бірінші тастарды саламыз. Ыдыстың түбі тесік болады. Содан кейін топырақ саламыз. Жәй даладағы топырақ емес құнарлы арнайы гүл отырғызуға арналған топырақты саламыз. Содан соң топырақ ортасынан құдықша жасап, гүл өсіндісін отырғызамыз. Енді бұл гүлімізді табиғат бұрышына қоямыз. Балалар гүл отырғыздық, енді тек осылай қоямыз ба? Жоқ гүлге су құю керек. Гүлге су құйып, жапырағын сүртіп, су бүркегішпен су шашып, топырағын қопсытып, тыңайтқыш сеуіп тұру керек. Гүлдерді жазда көбірек, ал қыста сирек суарады. Оларды сукұйғышпен суарады. — Жылына бір рет</p>
---	--	---	---	---

			<p>«Жас экологтар» в/с Тақырыбы: «Көктемгі орман тынысы» Мақсаты: Балаларға көктем мезгілінде орман тіршілігі туралы түсіндіру, басқа жыл мезгілдерінен айырмашылығын байқату.</p>	<p>сабағы, жапырағы және гүлі. Көркем әдебиет</p>  <p>бақбақ гүлін сары және жасыл ермексаздан жасау, қандай пішін кездесетінін айту. Математика негіздері, мүсіндеу</p>  <p>Бақбақ гүлін құрастырып жабыстыру. Құрастыру, жапсыру</p>	<p>топырағымен, ыдысын ауыстырып тұру керек. — Гүлдерді бөлме температурасындай сумен суару керек, өйткені гүлдер ауырып, өліп қалуы мүмкін. Гүлге бірден суық су құюға болмайды. Суды ыдысқа бір күн бұрын құйып қою қажет. Содан соң ғана суаруға болады. — Тамыры топырақтың астында болады, олар көрінбейді, өсімдіктердің су ішуіне көмектеседі, сондықтан да оларға су құйып тұру қажет. Гүлдердің тамыры дем алып тұру үшін топырағын қопсытамыз. Балалар гүлдердің жақсы жайнап өсуі үшін гүлдерге су, жарық, жылу, топырақ қажет. Гүлге су құйып, жапырағын сүртіп, су бүркегішпен су шашып, топырағын қопсытып, тыңайтқыш сеуіп тұру керек. Зерттеу іс-әрекеті, сөйлеуді дамыту</p>
<p>Балалармен жеке жұмыс</p>	<p>«Артығын тап» Мақсаты: Берілген тізбектен артық затты</p>	<p>«Көңіл-күйді бейнеле» Мақсаты: Көңіл-күй суреттерін</p>	<p>«Ретімен әңгімеле» Мақсаты: Балалар суреттер бойынша</p>	<p>«Шытырман» Мақсаты: Суретті қателерді табады.</p>	<p>: «Қай мезгілде болады?» Мақсаты: Суреттен мезгіл құбылыстарын</p>

	таба алады. (сөйлеуді дамыту, Ерасыл, Алдияр	таба алады. (Қоршаған әлеммен таныстыру) Әлімжан, Алихан	әңгімелеп құрастыра алады. (көркем әдебиет, сөйлеуді дамыту) Жантөре	(сөйлеуді дамыту, сурет салу) Хан	айта алады. (Қоршаған әлеммен таныстыру) Алихан
Серуенге дайындық	Киініп-шешіну кезінде киімдерін белгілі тәртіппен киюге және шешуге жаттықтыру. Киіміндегі Қатармен жұптасып жүруді, қатарды бұзбауды үйрету. Таза ауада қандай ойындар ойнайтынын балалармен жоспарлау. (сөйлеуді дамыту, өзіне-өзі қызмет ету дағдылары, ірі және ұсақ моториканы дамыту).	Киіміндегі ұқыпсыздықты байқап, оны өз бетінше немесе ересектердің көмегімен жоюға, қол орамалды пайдалануға үйретуді жалғастыру. Қатармен жұптасып жүруді, қатарды бұзбауды үйрету. Таза ауада қандай ойындар ойнайтынын балалармен жоспарлау. (сөйлеуді дамыту, өзіне-өзі қызмет ету дағдылары, ірі және ұсақ моториканы дамыту).	Киініп-шешіну Киіміндегі ұқыпсыздықты байқап, оны өз бетінше немесе ересектердің көмегімен жоюға, қол орамалды пайдалануға үйретуді жалғастыру. Қатармен жұптасып жүруді, қатарды бұзбауды үйрету. Таза ауада қандай ойындар ойнайтынын балалармен жоспарлау. (сөйлеуді дамыту, өзіне-өзі қызмет ету дағдылары, ірі және ұсақ моториканы дамыту).	Киініп-шешіну кезінде киімдерін белгілі тәртіппен киюге және шешуге жаттықтыру. Қатармен жұптасып жүруді, қатарды бұзбауды үйрету. Таза ауада қандай ойындар ойнайтынын балалармен жоспарлау. (сөйлеуді дамыту, өзіне-өзі қызмет ету дағдылары, ірі және ұсақ моториканы дамыту).	Киініп-шешіну кезінде киімдерін белгілі тәртіппен киюге және шешуге жаттықтыру. Қатармен жұптасып жүруді, қатарды бұзбауды үйрету. Таза ауада қандай ойындар ойнайтынын балалармен жоспарлау. (сөйлеуді дамыту, өзіне-өзі қызмет ету дағдылары, ірі және ұсақ моториканы дамыту).
Серуен	Қимылды ойын «Ақсерек көксерек» Көңілді музыкаға би билету. (музыка) Балалардың еркін ойындары	Қимылды ойын «Бүрге» Балалардың еркін ойындары Құмда таяқшамен жаңбырдың бейнесін салу.	Қимылды ойын «Кетті кетті» Балалардың еркін ойындары Бормен жаңбырды, отырғызған гүл мен ағаштардың суретін салу.	Қимылды ойын «Ақ серек көк серек» Табиғи заттардан әр түрлі құрылымдар құрастыру.	Қимылды ойындар «Түйілген орамал» Балалардың еркін ойындары Мен не үйрендім? Дидактикалық ойын

Серуеннен оралу	Топқа оралу кезінде жылдам қатарға тұруды дағдыландыру. Асықпай бір-бірін итермей жүруді үйрету. Топта киетін аяқ киімдерін өз бетінше ауыстырып, киюін қалыптастыру. Жұмбақтар шешу, өлеңдер, әндер жаңылтпаштар, санамақтар және т.б. жаттау (көркем әрекет, дербес ойын әрекеті).	Топқа оралу кезінде жылдам қатарға тұруды дағдыландыру. Асықпай бір-бірін итермей жүруді үйрету. Топта киетін аяқ киімдерін өз бетінше ауыстырып, киюін қалыптастыру. Жұмбақтар шешу, өлеңдер, әндер жаңылтпаштар, санамақтар және т.б. жаттау (көркем әрекет, дербес ойын әрекеті).	Топқа оралу кезінде жылдам қатарға тұруды дағдыландыру. Асықпай бір-бірін итермей жүруді үйрету. Топта киетін аяқ киімдерін өз бетінше ауыстырып, киюін қалыптастыру. Жұмбақтар шешу, өлеңдер, әндер жаңылтпаштар, санамақтар және т.б. жаттау (көркем әрекет, дербес ойын әрекеті).	Топқа оралу кезінде жылдам қатарға тұруды дағдыландыру. Асықпай бір-бірін итермей жүруді үйрету. Топта киетін аяқ киімдерін өз бетінше ауыстырып, киюін қалыптастыру. Жұмбақтар шешу, өлеңдер, әндер жаңылтпаштар, санамақтар және т.б. жаттау (көркем әрекет, дербес ойын әрекеті).	Топқа оралу кезінде жылдам қатарға тұруды дағдыландыру. Асықпай бір-бірін итермей жүруді үйрету. Топта киетін аяқ киімдерін өз бетінше ауыстырып, киюін қалыптастыру. Жұмбақтар шешу, өлеңдер, әндер жаңылтпаштар, санамақтар және т.б. жаттау (көркем әрекет, дербес ойын әрекеті).
Кешкі ас	Ересектің бақылауымен бетін, қолдарын ластанған кезде және тамақтың алдында өз бетінше жуу, беті мен қолын жеке орамалмен құрғатып сүрту, ересектің көмегімен өзін ретке келтіруін қалыптастыру. Өз орнын тауып отыру. (мәдени-гигиеналық дағдылар, өзіне-өзі қызмет ету) Суды, тамақты, энергияны үнемді тұтыну» - табиғи ресурстарға ұқыпты қарауды қалыптастыру	Үстел басында қарапайым мінез-құлық дағдыларын қалыптастыру: нанды үгітпеу, тамақты ауызды жауып шайнау, ауызды тамаққа толтырып сөйлемей. Тамақтанып болғаннан кейін алғыс айтуды үйрету (мәдени-гигиеналық дағдылар, өзіне-өзі қызмет ету) Суды, тамақты, энергияны үнемді тұтыну» - табиғи ресурстарға	Ересектің бақылауымен бетін, қолдарын ластанған кезде және тамақтың алдында өз бетінше жуу, беті мен қолын жеке орамалмен құрғатып сүрту, ересектің көмегімен өзін ретке келтіруін қалыптастыру. Өз орнын тауып отыру. (мәдени-гигиеналық дағдылар, өзіне-өзі қызмет ету) Суды, тамақты, энергияны үнемді тұтыну» - табиғи ресурстарға ұқыпты қарауды қалыптастыру	Үстел басында қарапайым мінез-құлық дағдыларын қалыптастыру: нанды үгітпеу, тамақты ауызды жауып шайнау, ауызды тамаққа толтырып сөйлемей. Тамақтанып болғаннан кейін алғыс айтуды үйрету (мәдени-гигиеналық дағдылар, өзіне-өзі қызмет ету) Суды, тамақты, энергияны үнемді тұтыну» - табиғи ресурстарға	Ересектің бақылауымен бетін, қолдарын ластанған кезде және тамақтың алдында өз бетінше жуу, беті мен қолын жеке орамалмен құрғатып сүрту, ересектің көмегімен өзін ретке келтіруін қалыптастыру. Өз орнын тауып отыру. (мәдени-гигиеналық дағдылар, өзіне-өзі қызмет ету) Суды, тамақты, энергияны үнемді тұтыну» - табиғи ресурстарға ұқыпты қарауды қалыптастыру

	Бір тұтас тәрбие	ұқыпты қарауды қалыптастыру Бір тұтас тәрбие	Бір тұтас тәрбие	ұқыпты қарауды қалыптастыру Бір тұтас тәрбие	Бір тұтас тәрбие
<p>Балалардың дербес іс-әрекеті (қимылдық, ұлттық, сюжетті-рөлдік, үстел үсті-баспа және басқа ойындар), бейнелеу іс-әрекеті, кітап қарау және басқалары)</p>	 <p>Көктемгі гүл қызғалдақты құрастырып жабыстыру, пішіндерін ажырату. Жапсыру, құрастыру, математика негіздері Ермексизден қызғалдақ жасап картонға жабыстыру. Мүсіндеу Шанышқы және акварель көмегімен қызғалдақтың суретін салу. Дәстүрден тыс сурет салу</p>	 <p>раушан гүлінің трафаретіне түсіне сай ермексизды ыңғайлап жабыстыру. Мүсіндеу, жапсыру</p>  <p>пазл жасау. Құрастыру</p>	 <p>түймедақ гүлінің трафаретіне түрлі түсі қағаз көмегімен әсемдеу, кездескен пішіндерді атау. Математика негіздері, жапсыру</p>	<p>Ақ пва клеймен немесе сары горохпен, кисточканы ұрғылау әдісімен бақбақ гүлінің суретін салу. Дәстүрден тыс сурет салу</p> 	 <p>бөлме өсімдігі фикус гүлін жабыстыру. Жапсыру</p>  <p>фикус гүлінің суретін бояу. Сурет салу Ермексизден бөлме гүлін жасау. Мүсіндеу</p>
<p>Балалардың үйге қайтуы</p>	<p>Баланың бүгінгі жетістігі туралы әңгімелесу.</p>	<p>Үйде баланың өзі киініп, өзі шешінуін қадағалап, талап етіп отыруды түсіндіру.</p>	<p>Баланың бүгінгі жетістігі, бала денсаулығы мен тамағы жөнінде әңгімелесу.</p>	<p>Әдептілік сөздерді үйретуін ескерту.</p>	<p>Демалыс күндері күн тәртібін сақтауын ата-аналардан талап ету.</p>

Тәрбиелеу-білім беру процесінің циклограммасы
3 апта

10.04.2026 м
Глф.

Топ: «Гүлдер»

Балалардың жасы: 4 жас

Қандай кезеңге жасалды 13.04-17.04.2026.

Тәрбиешілер: Ешмагамбетова З. Жанбырбаева С.

Дәйексөз: «Шеберлік — еңбекпен келеді.»

Күн тәртібі	Дүйсенбі 13.04.2026ж	Сейсенбі 14.04.2026ж	Сәрсенбі 15.04.2026ж	Бейсенбі 16.04.2026ж	Жұма 17.04.2026ж
Балаларды қабылдау	Балаларды көтеріңкі көңілді музыкамен қарсы алу. Күй қосу, күй күмбірі Самғау	Балаларды жақсы көңіл күймен қарсы алу және оларға қолайлы жағдай жасау. Күй қосу, күй күмбірі Самғау	Баладан қандай көңіл күймен келгенін сұрау. Күй қосу, күй күмбірі Самғау	Балалардың терісін, дене қызуын, сыртқы келбетін тексеру. Күй қосу, күй күмбірі Самғау	Балалардың көңіл – күйлерін қарап анықтау. Күй қосу, күй күмбірі Самғау
Ата-аналармен немесе баланың басқа заңды өкілдерімен әңгімелесу, кеңес беру	Балалардың көңіл-күйі, денсаулығы жайлы әңгімелесу.	Үйдегі өзіне-өзі қызмет ету дағдыларының қалай қалыптасып жатқанын сұрау	Баланың үйдегі ойыншықтарға деген қызығушылығы жайлы сұрау	Балабақшадан кейінгі баланың өзін-өзі қалай ұстайтыны жайлы әңгімелесу	Демалыс күндердегі баланың күн тәртібі жайлы әңгімелесу
Балалардың іс-әрекеті (ойын, танымдық, коммуникативтік, шығармашылық, эксперименталдық, еңбек, қимыл, бейнелеу, дербес және басқалары)	«Қояндар мен қасқыр» орыс халық ертегісі Мақсаты: Ертегіні әңгімелеп беру Коммуникативтік дағдылар	Балалармен әңгімелесу: «Көктем мезгілі». Мақсаты: Көктем мезгілі туралы атап, әңгімелейді Коммуникативтік дағдылар	«Сүйікті қуыршағым» туралы әңгіме Мақсаты: Мульттоптама көру «Сенің сүйікті қуыршағың бар ма? Ол қандай?» «Оны не үшін жақсы көресің?» «Қуыршағыңмен қандай ойын ойнайсың?» Әлеуметтік дағдылар	«Супермаркет» Мақсаты: Рольге бөлініп ойнайды □ Ойыншық көкөністер мен жемістер, тауарлар (нан, сүт, шырын т.б.). Ақша (қағаз ақша немесе пластик монеталар). Супермаркет кассасы (қораптан жасауға болады). Себеттер немесе	Санамақ жаттау Бір дегенім - белін, Екі дегенім - егін, Үш дегенім - үкі, Төрт дегенім - төл, Бес дегенім - бекіре, Алты дегенім - адам, Жеті дегенім - жеміс, Сегіз дегенім - сең, Тоғыз дегенім - тоң, Он дегенім - он, Он бір болады одан соң. Коммуникативтік дағдылар

				сөмкелер. Әлеуметтік дағдылар	
Ертеңгілік жаттығу	Сәуір айына арналған таңертеңгі жаттығуларды орындату (Жалпы дамытушы жаттығулар, қимыл белсенділігі, ойын әрекеті)	Таныс, бұрын үйренген жаттығуларды және қимылдарды музыкамен сүйемелдеу арқылы орындату	(Жалпы дамытушы жаттығулар, қимыл белсенділігі, ойын әрекеті) Таныс, бұрын үйренген жаттығуларды және қимылдарды музыкамен сүйемелдеу арқылы орындату	Сәуір айына арналған таңертеңгі жаттығуларды орындату	Сәуір айына арналған таңертеңгі жаттығуларды орындату (Жалпы дамытушы жаттығулар, қимыл белсенділігі, ойын әрекеті)
Таңғы ас	Таңғы ас алдында қолдарын сумен сабындап жуу мәдениетін қалыптастыру. (мәдени-гигиеналық дағдылар, өзіне-өзі қызмет ету, кезекшілердің еңбек әрекеті) Суды, тамақты, энергияны үнемді тұтыну» - табиғи ресурстарға ұқыпты қарауды қалыптастыру Бір тұтас тәрбие	Жеңдерін өз бетімен түру, жуыну кезінде киімді суламау, жуыну кезінде суды шашыратпау білігін бекіту. Өз орнын тауып отыру. Үстел басында қарапайым мінез-құлық дағдыларын қалыптастыру: (мәдени-гигиеналық дағдылар, өзіне-өзі қызмет ету, кезекшілердің еңбек әрекеті)	Таңғы ас алдында қолдарын сумен сабындап жуу мәдениетін қалыптастыру. нанды үгітпеу, тамақты ауызды жауып шайнау, ауызды тамаққа толтырып сөйлемей. Тамақтанып болғаннан кейін алғыс айтуды үйрету (мәдени-гигиеналық дағдылар, өзіне-өзі қызмет ету, кезекшілердің еңбек әрекеті)	Таңғы ас алдында қолдарын сумен сабындап жуу мәдениетін қалыптастыру. Жеңдерін өз бетімен түру, жуыну кезінде киімді суламау, жуыну кезінде суды шашыратпау білігін бекіту. Тамақтанып болғаннан кейін алғыс айтуды үйрету (мәдени-гигиеналық дағдылар, өзіне-өзі қызмет ету, кезекшілердің еңбек әрекеті)	Таңғы ас алдында қолдарын сумен сабындап жуу мәдениетін қалыптастыру. Жеңдерін өз бетімен түру, жуыну кезінде киімді суламау, жуыну кезінде суды шашыратпау білігін бекіту. Өз орнын тауып Тамақтанып болғаннан кейін алғыс айтуды үйрету (мәдени-гигиеналық дағдылар, өзіне-өзі қызмет ету, кезекшілердің еңбек әрекеті)
Ұйымдастырылған іс-әрекетті өткізуге дайындық (бұдан әрі – ҮІӨ)	Табиғи (мақта, жүн, жіп, асық, қағаз, тері, кенеп, мата, дәннің түрлері) және қалдық (қақпақтың түрлері, пластик, қораптар, кір	Қоршаған орта заттары, олардың қасиеттері және қолданылуы туралы түсініктерін кеңейту. Қазақ халқының	Әртүрлі көлік құралдары мен оларды басқаратын адамдар туралы білімдерін жетілдіру. Көлікте жұмыс істейтін	Топта кезекшілердің міндеттерін өз бетінше орындауға үйрету: нан салғыштарды, кружкаларды,	Ренжіген балаға жанашырлық танытуға және ренжіткен баланың әрекеттерінің әділдігіне көз жеткізіп себебін анықтауға баулу

	қыстырғыштар) заттардан құрастыруды үйрету.	ұлттық киімдерімен, әшекейлерімен таныстыру.	адамдарға сыйластық танытуға тәрбиелеу.	тәрелкелер мен майлықтарды, ас құралдарын (қасықтар, шанышқылар) ретімен қоюды пысықтау	
Кестеге сәйкес ҮІӨ	Дене тәрбиесі Балалардың доптармен, қозғалатын ойыншықтармен, құрсаулармен ойындарын қолдау, Дене тәрбиесі құралдарын, спорттық және қимылды ойындарға арналған атрибуттарды пайдалануға ынталандыру	Дене тәрбиесі Балаларды педагогпен бірге жаттығуларды орындауға, қимылды ойындарға қатысуға тарту	Музыка (маман жоспары бойынша) «Бір тұтас тәрбие» «Қоғамдық орында өзін-өзі ұстау мәдениеті» «Көңілді автобус», «Театр» және т.б (Сюжетті-рөлдік ойындар) Қазақ тілі Сөздерді жіктеп, тәуелдеп, септеп қолдана білуге үйрету. Етістіктің болымсыз түрін немесе есім сөздермен қолданылатын «емес» шылауын қолдана білуге үйрету, үлгі бойынша жай, жайылма сөйлемдер құра білуге үйрету. Өз ойын жай және жайылма сөйлемдермен жеткізуге мүмкіндік беру.	Дене тәрбиесі Балалардың жас және жеке ерекшеліктерін ескере отырып, ағзаға түсетін салмақты реттеу. Ауа-райының жағдайларын ескеріп, таза ауада балалардың қимылдарды орындауы үшін жағдайлар жасау	Музыка (маман жоспары бойынша)


2-ші таңғы ас	Таңғы ас алдында қолдарын сумен сабындап жуу мәдениетін қалыптастыру. Жеңдерін өз бетімен түру, жуыну кезінде киімді суламау, жуыну кезінде суды шашыратпау білігін бекіту.	Таңғы ас алдында қолдарын сумен сабындап жуу мәдениетін қалыптастыру.Өз орнын тауып отыру. Үстел басында қарапайым мінез-құлық дағдыларын қалыптастыру: нанды үгітпеу, тамақты ауызды жауып шайнау, ауызды тамаққа толтырып сөйлемей	Жеңдерін өз бетімен түру, жуыну кезінде киімді суламау, жуыну кезінде суды шашыратпау білігін бекіту. Өз орнын тауып отыру. Үстел басында қарапайым мінез-құлық дағдыларын қалыптастыру: нанды үгітпеу, тамақты ауызды жауып шайнау, ауызды тамаққа толтырып сөйлемей	Таңғы ас алдында қолдарын сумен сабындап жуу мәдениетін қалыптастыру. Жеңдерін өз бетімен түру, жуыну кезінде киімді суламау, жуыну кезінде суды шашыратпау білігін бекіту. Өз орнын тауып отыру.	Таңғы ас алдында қолдарын сумен сабындап жуу мәдениетін қалыптастыру. Үстел басында қарапайым мінез-құлық дағдыларын қалыптастыру: нанды үгітпеу, тамақты ауызды жауып шайнау, ауызды тамаққа толтырып сөйлемей
Серуенге дайындық	Көрсету бойынша киімдерін киюді, қимыл белсенділігіне жағымды эмоциялық қарым-қатынас білдіруді, бұрын игерген қимылдарды өздігінен орындауды жетілдіру. Киім шкафтарын тануды қалыптастыру (өзіне-өзі қызмет ету дағдылары, ұсақ моториканы дамыту)	Көрсету бойынша киімдерін киюді, қимыл белсенділігіне жағымды эмоциялық қарым-қатынас білдіруді, бұрын игерген қимылдарды өздігінен орындауды жетілдіру. Киім шкафтарын тануды қалыптастыру (өзіне-өзі қызмет ету дағдылары, ұсақ моториканы дамыту)	Көрсету бойынша киімдерін киюді, қимыл белсенділігіне жағымды эмоциялық қарым-қатынас білдіруді, бұрын игерген қимылдарды өздігінен орындауды жетілдіру. Киім шкафтарын тануды қалыптастыру (өзіне-өзі қызмет ету дағдылары, ұсақ моториканы дамыту!)	Көрсету бойынша киімдерін киюді, қимыл белсенділігіне жағымды эмоциялық қарым-қатынас білдіруді, бұрын игерген қимылдарды өздігінен орындауды жетілдіру. Киім шкафтарын тануды қалыптастыру (өзіне-өзі қызмет ету дағдылары, ұсақ моториканы дамыту)	Көрсету бойынша киімдерін киюді, қимыл белсенділігіне жағымды эмоциялық қарым-қатынас білдіруді, бұрын игерген қимылдарды өздігінен орындауды жетілдіру. Киім шкафтарын тануды қалыптастыру (өзіне-өзі қызмет ету дағдылары, ұсақ моториканы дамыту)
Серуен	Бақылау: Табиғат өзгерістерін бақылау. Жел соғады, күннің көзі жылытады, қар ериді. Үлескедегі еңбек: Жолды тазалау. Аула сыпырушының еңбегін бағалау.	Бақылау: Көктемгі желді бақылау. Жел соғады бетіме, Тербеледі ағаштар Кіп – кішкене ағаштар Үлкен болып өседі. Үлескедегі еңбек:	Бақылау: Көктемгі алғашқы гүлдерді бақылау. Бар табиғат нәр алып, Шыға келер жаңарып Қызғалдақ боп құлпырған Көктем біздің балалық.	Бақылау: Бұталарды бақылау. Үлескедегі әдемі бұталарды сындырмай сақтай білу және қорғау. Үлескедегі еңбек: Түскен ағаш бұтақтарын жинау.	Бақылау: Көктем мезгіліндегі аңдардың тіршілігін бақылау. Балаларға сурет арқылы (аю, кірпі, тиіннің қалай ояматыны туралы әңгімелеу.) Үлескедегі еңбек:

	<p>Қимылды ойын: «Аю мен балалар», «Қолғап» аңғарымпаздыққа, шапшаңдыққа баулу.</p> <p>Жеке жұмыс: Көктем туралы өлең, тақпақтар жатқа айту:</p> <p>Сәуір болса, Күн күркірер Күн күркіресе Көк дүркірер. Өзіндік іс – әрекет: үлкен топтың балалары қардан жолды қалай тазалар екен соны тамашалау.</p>	<p>Қалған қарлардан тау жасауға болатынын көрсету. Еңбектенуге үйрету.</p> <p>Қимылды ойын: «Алып қаш», «Шеңберге түсір» шапшаңдыққа, дәлдікке үйрету.</p> <p>Жеке жұмыс: Саппен дұрыс жүре білуге дағдыландыру.</p> <p>Өзіндік іс – әрекет: жаттығуларды өз еріктерімен орындау.</p>	<p>Үлескедегі еңбек: Үлескедегі бассейн орнын тазалау.</p> <p>Еңбектенуге талпындыру.</p> <p>Қимылды ойын: «Қаздар – қаздар», «Торғайлар мен машина»</p> <p>Жеке жұмыс: Тақпақтар айту.</p> <p>Сылдыр – сылдыр тап – таза</p> <p>Мөлдір бұлақ басталды.</p> <p>Өзіндік іс – әрекет: ағаштардың бүршік жарғанын тамашалау.</p>	<p>Өз үлескелерін таза ұстауға үйрету.</p> <p>Қимылды ойын: «Қасқырды ұста», «Допты жоғары көтер» шапшаңдыққа баулу.</p> <p>Жеке жұмыс: Бір тізбекпен жүріп үйрену.</p> <p>Кедергілерден қорықпаймыз, жылдам өте шығамыз.</p> <p>Өзіндік іс – әрекет: ойын құралдарын таңдай біліп, өздері ойнай білу.</p>	<p>Күректі қалай пайдалану керек екені түсіндіріледі. Үлкен адамдар еңбегін бағалау.</p> <p>Қимылды ойын: «Ормандағы аю», «Қорқақ қоян»</p> <p>Жеке жұмыс: Секірейік, секірейік</p> <p>Ұзын құлақ қоянша Шаршағанды кетірейік</p> <p>Болар сонда тамаша.</p> <p>Өзіндік іс – әрекет: «Дауысты таны» аңғарымпаздыққа, шапшаңдыққа баулу.</p> <p>Жеке жұмыс: Секірейік, секірейік</p> <p>Ұзын құлақ қоянша Шаршағанды кетірейік</p> <p>Болар сонда тамаша.</p> <p>Өзіндік іс – әрекет: «Дауысты таны» аңғарымпаздыққа, шапшаңдыққа баулу.</p> <p>Жеке жұмыс: Секірейік, секірейік</p> <p>Ұзын құлақ қоянша Шаршағанды кетірейік</p> <p>Болар сонда тамаша.</p> <p>Өзіндік іс – әрекет: «Дауысты таны» аңғарымпаздыққа, шапшаңдыққа баулу.</p>
Серуеннен оралу	<p>Топқа оралу кезінде қатарға тұруды дағдыландыру.</p> <p>Асықпай педагогтің артынан жүру, жұптасып жүруді үйрету. Өз шкафтарын тану дағдысын қалыптастыру. Топта киетін аяқ киімдерін өз бетінше ауыстырып, киюін үйрету. (дербес қимыл әрекеті).</p>	<p>Топқа оралу кезінде қатарға тұруды дағдыландыру.</p> <p>Асықпай педагогтің артынан жүру, жұптасып жүруді үйрету. Өз шкафтарын тану дағдысын қалыптастыру. Топта киетін аяқ киімдерін өз бетінше ауыстырып, киюін үйрету. (дербес қимыл әрекеті).</p>	<p>Топқа оралу кезінде қатарға тұруды дағдыландыру.</p> <p>Асықпай педагогтің артынан жүру, жұптасып жүруді үйрету. Өз шкафтарын тану дағдысын қалыптастыру. Топта киетін аяқ киімдерін өз бетінше ауыстырып, киюін үйрету. (дербес қимыл әрекеті).</p>	<p>Топқа оралу кезінде қатарға тұруды дағдыландыру.</p> <p>Асықпай педагогтің артынан жүру, жұптасып жүруді үйрету. Өз шкафтарын тану дағдысын қалыптастыру. Топта киетін аяқ киімдерін өз бетінше ауыстырып, киюін үйрету. (дербес қимыл әрекеті).</p>	<p>Топқа оралу кезінде қатарға тұруды дағдыландыру.</p> <p>Асықпай педагогтің артынан жүру, жұптасып жүруді үйрету. Өз шкафтарын тану дағдысын қалыптастыру. Топта киетін аяқ киімдерін өз бетінше ауыстырып, киюін үйрету. (дербес қимыл әрекеті).</p>
Түскі ас	Түскі ас алдында	Түскі ас алдында	Түскі ас алдында	Түскі ас алдында	Түскі ас алдында

	гигиеналық шараларды орындау : қолды дұрыс жуу, өз орамалының орнын білу, қолды дұрыс сүрту, орамалды ілу (мәдени-гигиеналық дағдылар, өзіне-өзі қызмет ету, кезекшілердің еңбек әрекеті)	гигиеналық шараларды орындау : қолды дұрыс жуу, өз орамалының орнын білу, қолды дұрыс сүрту, орамалды ілу (мәдени-гигиеналық дағдылар, өзіне-өзі қызмет ету, кезекшілердің еңбек әрекеті)	гигиеналық шараларды орындау : қолды дұрыс жуу, өз орамалының орнын білу, қолды дұрыс сүрту, орамалды ілу (мәдени-гигиеналық дағдылар, өзіне-өзі қызмет ету, кезекшілердің еңбек әрекеті)	гигиеналық шараларды орындау : қолды дұрыс жуу, өз орамалының орнын білу, қолды дұрыс сүрту, орамалды ілу (мәдени-гигиеналық дағдылар, өзіне-өзі қызмет ету, кезекшілердің еңбек әрекеті)	гигиеналық шараларды орындау : қолды дұрыс жуу, өз орамалының орнын білу, қолды дұрыс сүрту, орамалды ілу (мәдени-гигиеналық дағдылар, өзіне-өзі қызмет ету, кезекшілердің еңбек әрекеті)
Күндізгі ұйқы	Киімдерін ұқыпты орындыққа іліп (немесе арнайы сөреге) қоюды үйрету. Өз төсек орнын тауып жатуды үйрету. Балалардың тыныш ұйықтауы үшін жайы баяу музыка тыңдау. Бесік жырын айтып беру (өзіне-өзі қызмет ету дағдылары, ірі және ұсақ моториканы дамыту) Балалардың тыныш ұйықтауы үшін жайы баяу музыка тыңдау. (Музыка)	Киім түймелерін, сырмаларын өздігінше ағытуды қалыптастыру. Балалардың тыныш ұйықтауы үшін жайы баяу музыка тыңдау. Бесік жырын айтып беру (өзіне-өзі қызмет ету дағдылары, ірі және ұсақ моториканы дамыту) Балалардың тыныш ұйықтауы үшін жайы баяу музыка тыңдау. (Музыка)	Киім түймелерін, сырмаларын өздігінше ағытуды қалыптастыру. Балалардың тыныш ұйықтауы үшін жайы баяу музыка тыңдау. Бесік жырын айтып беру (өзіне-өзі қызмет ету дағдылары, ірі және ұсақ моториканы дамыту) Балалардың тыныш ұйықтауы үшін жайы баяу музыка тыңдау. (Музыка)	Киімдерін ұқыпты орындыққа іліп (немесе арнайы сөреге) қоюды үйрету. Өз төсек орнын тауып жатуды үйрету. Балалардың тыныш ұйықтауы үшін жайы баяу музыка тыңдау. Бесік жырын айтып беру (өзіне-өзі қызмет ету дағдылары, ірі және ұсақ моториканы дамыту) Балалардың тыныш ұйықтауы үшін жайы баяу музыка тыңдау. (Музыка)	Киімдерін ұқыпты орындыққа іліп (немесе арнайы сөреге) қоюды үйрету. Өз төсек орнын тауып жатуды үйрету. Балалардың тыныш ұйықтауы үшін жайы баяу музыка тыңдау. Бесік жырын айтып беру (өзіне-өзі қызмет ету дағдылары, ірі және ұсақ моториканы дамыту) Балалардың тыныш ұйықтауы үшін жайы баяу музыка тыңдау. (Музыка)
Ұйқыдан біртіндеп ояту, сауықтыру шаралары	Төсектен тұрып, түйіршекті және жұмсақ жолақшалармен жүруді дағдыландыру.	Төсектен тұрып, түйіршекті және жұмсақ жолақшалармен жүруді дағдыландыру.	Төсектен тұрып, түйіршекті және жұмсақ жолақшалармен жүруді дағдыландыру.	Төсектен тұрып, түйіршекті және жұмсақ жолақшалармен жүруді дағдыландыру.	Төсектен тұрып, түйіршекті және жұмсақ жолақшалармен жүруді дағдыландыру.





	(дене жаттығулар мен белсенділігі) Киімдерін реттілікпен өздігінен киіну. Түймелерін қадау, сырмаларын сыру, аяқ киімдерін дұрыс киюді үйрету. (өзіне-өзі қызмет ету дағдылары, ірі және ұсақ моториканы дамыту)	жүруді дағдыландыру. (дене жаттығулар мен белсенділігі) Киімдерін реттілікпен өздігінен киіну. Түймелерін қадау, сырмаларын сыру, аяқ киімдерін дұрыс киюді үйрету. (өзіне-өзі қызмет ету дағдылары, ірі және ұсақ моториканы дамыту)	(дене жаттығулар мен белсенділігі) Киімдерін реттілікпен өздігінен киіну. Түймелерін қадау, сырмаларын сыру, аяқ киімдерін дұрыс киюді үйрету. (өзіне-өзі қызмет ету дағдылары, ірі және ұсақ моториканы дамыту)	жүруді дағдыландыру. (дене жаттығулар мен белсенділігі) Киімдерін реттілікпен өздігінен киіну. Түймелерін қадау, сырмаларын сыру, аяқ киімдерін дұрыс киюді үйрету. (өзіне-өзі қызмет ету дағдылары, ірі және ұсақ моториканы дамыту)	(дене жаттығулар мен белсенділігі) Киімдерін реттілікпен өздігінен киіну. Түймелерін қадау, сырмаларын сыру, аяқ киімдерін дұрыс киюді үйрету. (өзіне-өзі қызмет ету дағдылары, ірі және ұсақ моториканы дамыту)
Бесін ас	Ересектің бақылауымен бетін, қолдарын ластанған кезде және тамақтың алдында өз бетінше жуу, беті мен қолын жеке орамалмен құрғатып сүрту, ересектің көмегімен өзін ретке келтіруін қалыптастыру.Өз орнын тауып отыру. (мәдени-гигиеналық дағдылар, өзіне-өзі қызмет ету)	Үстел басында қарапайым мінез-құлық дағдыларын қалыптастыру: нанды үгітпеу, тамақты ауызды жауып шайнау, ауызды тамаққа толтырып сөйлемеу. Тамақтанып болғаннан кейін алғыс айтуды үйрету (мәдени-гигиеналық дағдылар, өзіне-өзі қызмет ету)	Өз орнын тауып отыру. Үстел басында қарапайым мінез-құлық дағдыларын қалыптастыру: нанды үгітпеу, тамақты ауызды жауып шайнау, ауызды тамаққа толтырып сөйлемеу. Тамақтанып болғаннан кейін алғыс айтуды үйрету (мәдени-гигиеналық дағдылар, өзіне-өзі қызмет ету)	Ересектің бақылауымен бетін, қолдарын ластанған кезде және тамақтың алдында өз бетінше жуу, беті мен қолын жеке орамалмен құрғатып сүрту, ересектің көмегімен өзін ретке келтіруін қалыптастыру.Өз орнын тауып отыру. (мәдени-гигиеналық дағдылар, өзіне-өзі қызмет ету)	Ересектің бақылауымен бетін, қолдарын ластанған кезде және тамақтың алдында өз бетінше жуу, беті мен қолын жеке орамалмен құрғатып сүрту, ересектің көмегімен өзін ретке келтіруін қалыптастыру. Тамақтанып болғаннан кейін алғыс айтуды үйрету (мәдени-гигиеналық дағдылар, өзіне-өзі қызмет ету)
Балалардың дербес іс-әрекеті (қимылдық, ұлттық, сюжетті-рөлдік, үстел үсті-баспа және басқа ойындар), бейнелеу	Ғаламшарды айналдырсақ бірақ түсті ғана болып көрінеді. Себебі, жер бетінде су өте көп. Сондықтан,	«Кішкентай ізденушілер» в/с Тақырыбы: «Балауыз шам қаншалықты ұзақ жанады?»	«Жас экологтар» в/с Тақырыбы: «Саңырауқұлақтар» Мақсаты: Балаларды	- Су астында көптеген балықтар, суасты тіршілік иелері жүзіп жүр екен.Және біздің	Ойын ойнауды, музыка тыңдағанды жақсы көреді. Әрі өз арларындаа, әрі адамдармен жақсы

<p>іс-әрекеті, кітап қарау және басқалары)</p>	<p>картада, ғаламшарда суды көк түспен белгілейді. Көк түс судың түсі. Мұхиттардың, теңіздердің, өзен-көлдердің түсі көк. Теңіздің суы тұзды, оны ішуге болмайды. — Дұрыс, бірақ теңіздің суы тұзды болғанымен денсаулыққа өте пайдалы. Одан дәрі жасайды, ал біз тамағымызды ауырмас үшін тұзды сумен шаямыз ғой, солай емес пе? Қоршаған әлеммен таныстыру</p> <p>Су – тіршілік білсеңдер, Судан ырыс күткен жер, Суды лайлап түкірме! Дөп үйретер үлкендер Көркем әдебиет</p>  <p>Медуза – ол домалақ болып келеді, шар сияқты. Жалпақ келген, олар көбінесе улы, адам сақтану керек. Кей</p>	<p>Мақсаты: Балауыз шам туралы түсінік беру</p> <p>Интерактивты тақтадан су асты әлемінің суреті көретіледі.</p> <p>Неткен керемет, жан жағымызға зер салып қарайықшы, нені көріп тұрсыңдар? Балалар біз бүгін су асты әлемімен және оның тұрғындарымен танысатын боламыз. Су асты тұрғындары туралы слайд көрсете отырып, жаңа сөздердің мағынасын түсіндіру.</p> <p>Теңіз жұлдызы - жыртқыш, бір орында тұратын сияқты, бірақ ол теңіз түбінде әрқашан ақырын жылжып жүреді Қоршаған әлеммен таныстыру</p>  <p>теңіз жұлдызын</p>	<p>саңырауқұлақтармен таныстыру, жеуге жарамды және жеуге жарамсыз саңырауқұлақтар туралы түсіндіру. Атбасты балық - орташа балық. Оның басы атқа ұқсайды. Оның денесінде өсіп тұрған талшықтары жауларынан қорғайды</p> <p>Балықтар - негізінен судағы тіршілікке бейімделген жануар. Жүзу жағынан олар өзге жануарлардан асып түседі: Балықтар өкпе арқылы емес, желбезек арқылы тыныс, дем алады. Желбезек арқылы балықтарға суда араласқан оттегі түседі. Жануарлар мен жәндіктер жерде және суда тіршілік етіп көбейсе, ал балықтар тек қана суда ғана тіршілік етіп көбейеді. Қоршаған әлеммен таныстыру</p> <p>Табиғаттың бұйрығы Ол балықтың жүйрігі Құйрығы оның сияқты Қарлығаштың құйрығы. Көркем әдебиет</p>	<p>бүгінгі танысатын суда тіршілік ететін тағы бір балықтың түрі - ол кит. Ол теңіздегі ең үлкен сүтқоректі. Ұзындығы -30 метр, салмағы - 150 тоннаға дейін жетеді. оның бойының ұзындығын түсіну үшін көз алдымызға бес қабатты үйді елестетуіміз керек. Мына суреттерден киттің қаншалықты үлкен екенін көруге болады. Қоршаған әлеммен таныстыру</p>  <p>қағазд</p> <p>ан кит жасау. Киттің түсі қандай? ол немен қоректенеді? Үлкендігі қандай? Құрастыру, сөйлеуді дамыту</p>  <p>КИТТІҢ</p>	<p>достық қарым-қатынас құра алады</p> <p>Дельфин жайлы видео Қоршаған әлеммен таныстыру</p> <p>қиындыларға жапсыру, пішіндерді атау, ермексазды жабыстыру. Математика негіздері, жапсыру, мүсін деу</p> <p>Халық жақсы біледі Денесі зор дельфинді. Көк мұхитта жүреді Бұзып-жарып толқынды. Көркем әдебиет</p> <p>Диалогтік сөйлеуді жетілдіру: әңгімеге қатысуға баулу, диалогке қатысушы үшін түсінікті сұрақтар қоюға және қойылған сұрақтарға дұрыс, толық жауап беруге баулу Сөйлеуді дамыту</p>
--	---	--	--	---	---

	кезде адам денесіне тисе күйдіруі мүмкін.Қоршаған әлеммен таныстыру Пазл құрастыру. Құрастыру	ермексаздан жасау.Мүсіндеу Диалогтік сөйлеуді жетілдіру: әңгімеге қатысуға баулу, диалогке қатысушы үшін түсінікті сұрақтар қоюға және қойылған сұрақтарға дұрыс, толық жауап беруге баулу Сөйлеуді дамыту	 қиындыларға түсіне сай ермексаз жабыстыру, қандай пішіндер барын ажырату Мүсіндеу,жапсыру,математика негіздері	суретін бояу.Сурет салу	
Балалармен жеке жұмыс	«Көктемгі ағаштар» Мақсаты: Суреттен көктемгі табиғат құбылыстары, қардың еруі мен жаңбырдың жауғанын атап,өз ойын айта алады. Ағаштардың өзгеруін бақылайды, қорытынды жасайды (Қоршаған әлеммен таныстыру) Алдияр	«Ағаштардың бүршіктері» Мақсаты:Балалар ағаштардағы бүршік, жапырақ туралы біледі. Құбылыстарға сипаттама жасайды. (Қоршаған әлеммен таныстыру) Ерасыл	Үстел-үсті ойын: «Не артық?» Мақсаты: Балалар суретте тұрған артық затты тауып,, сипаттама бере алады. (Қоршаған әлеммен таныстыру) Әлімжан	«Қайсысы қайда тіршілік етеді?» Мақсаты:суреттен көрген заттарының аттарын тауып, олардың қайда өмір сүретінің айта алады (Қоршаған әлеммен таныстыру) Алихан	Үстел-үсті ойын:«Көктемгі тіршілік» Мақсаты:құстардың аттарын атап, оларды ажыратып айта алады. (Қоршаған әлеммен таныстыру) Жантөре
Серуенге дайындық	Киініп-шешіну кезінде киімдерін белгілі тәртіппен киюге және шешуге жаттықтыру. Киіміндегі Қатармен жұптасып жүруді, қатарды	Киіміндегі ұқыпсыздықты байқап, оны өз бетінше немесе ересектердің көмегімен жоюға, қол орамалды	Киініп-шешіну Киіміндегі ұқыпсыздықты байқап, оны өз бетінше немесе ересектердің көмегімен жоюға, қол орамалды пайдалануға үйретуді	Киініп-шешіну кезінде киімдерін белгілі тәртіппен киюге және шешуге жаттықтыру. Қатармен жұптасып жүруді, қатарды	Киініп-шешіну кезінде киімдерін белгілі тәртіппен киюге және шешуге жаттықтыру. Қатармен жұптасып жүруді, қатарды бұзбауды үйрету. Таза

	бұзбауды үйрету. Таза ауада қандай ойындар ойнайтынын балалармен жоспарлау. (сөйлеуді дамыту, өзіне-өзі қызмет ету дағдылары, ірі және ұсақ моториканы дамыту).	пайдалануға үйретуді жалғастыру. Қатармен жұптасып жүруді, қатарды бұзбауды үйрету. Таза ауада қандай ойындар ойнайтынын балалармен жоспарлау. (сөйлеуді дамыту, өзіне-өзі қызмет ету дағдылары, ірі және ұсақ моториканы дамыту).	жалғастыру. Қатармен жұптасып жүруді, қатарды бұзбауды үйрету. Таза ауада қандай ойындар ойнайтынын балалармен жоспарлау. (сөйлеуді дамыту, өзіне-өзі қызмет ету дағдылары, ірі және ұсақ моториканы дамыту).	бұзбауды үйрету. Таза ауада қандай ойындар ойнайтынын балалармен жоспарлау. (сөйлеуді дамыту, өзіне-өзі қызмет ету дағдылары, ірі және ұсақ моториканы дамыту).	ауада қандай ойындар ойнайтынын балалармен жоспарлау. (сөйлеуді дамыту, өзіне-өзі қызмет ету дағдылары, ірі және ұсақ моториканы дамыту).
Серуен	Табиғат бұрышынан өзгерістерді анықтату өсімдіктерді бойларына қарай салыстыру (математика негіздері) қуырмаш» Еркін ойындар Жеке әңгімелесулер	Кітаптан ертегі суреттерін қарату. (көркем әдебиет) Қ/О «Ақ доп, қызыл доп». Балалардың дербес әрекеттері	Қ/о «Сақина жасыру». Балалардың дербес әрекеттері Еркін ойындар	Қ/о «Қуыр-қуыр қуырмаш» Бүгінгі күннің ерекше ойын сәттері жайында әңгімелесу Балалардың дербес әрекеттері	Қ/О «Сақина жасыру» Балалардың дербес әрекеттері Еркін ойындар
Серуеннен оралу	Топқа оралу кезінде жылдам қатарға тұруды дағдыландыру. Асықпай бір-бірін итермей жүруді үйрету. Топта киетін аяқ киімдерін өз бетінше ауыстырып, киюін қалыптастыру. Жұмбақтар шешу, өлеңдер, әндер жаңылтпаштар,	Топқа оралу кезінде жылдам қатарға тұруды дағдыландыру. Асықпай бір-бірін итермей жүруді үйрету. Топта киетін аяқ киімдерін өз бетінше ауыстырып, киюін қалыптастыру. Жұмбақтар шешу, өлеңдер, әндер	Топқа оралу кезінде жылдам қатарға тұруды дағдыландыру. Асықпай бір-бірін итермей жүруді үйрету. Топта киетін аяқ киімдерін өз бетінше ауыстырып, киюін қалыптастыру. Жұмбақтар шешу, өлеңдер, әндер жаңылтпаштар,	Топқа оралу кезінде жылдам қатарға тұруды дағдыландыру. Асықпай бір-бірін итермей жүруді үйрету. Топта киетін аяқ киімдерін өз бетінше ауыстырып, киюін қалыптастыру. Жұмбақтар шешу, өлеңдер, әндер	Топқа оралу кезінде жылдам қатарға тұруды дағдыландыру. Асықпай бір-бірін итермей жүруді үйрету. Топта киетін аяқ киімдерін өз бетінше ауыстырып, киюін қалыптастыру. Жұмбақтар шешу, өлеңдер, әндер жаңылтпаштар,

	санамақтар және т.б. жаттау (көркем әрекет, дербес ойын әрекеті).	жаңылтпаштар, санамақтар және т.б. жаттау (көркем әрекет, дербес ойын әрекеті).	санамақтар және т.б. жаттау (көркем әрекет, дербес ойын әрекеті).	жаңылтпаштар, санамақтар және т.б. жаттау (көркем әрекет, дербес ойын әрекеті).	санамақтар және т.б. жаттау (көркем әрекет, дербес ойын әрекеті).
Кешкі ас	Ересектің бақылауымен бетін, қолдарын ластанған кезде және тамақтың алдында өз бетінше жуу, беті мен қолын жеке орамалмен құрғатып сүрту, ересектің көмегімен өзін ретке келтіруін қалыптастыру.Өз орнын тауып отыру. (мәдени-гигиеналық дағдылар, өзіне-өзі қызмет ету) Суды, тамақты, энергияны үнемді тұтыну» - табиғи ресурстарға ұқыпты қарауды қалыптастыру Бір тұтас тәрбие	Үстел басында қарапайым мінез-құлық дағдыларын қалыптастыру: нанды үгітпеу, тамақты ауызды жауып шайнау, ауызды тамаққа толтырып сөйлемей. Тамақтанып болғаннан кейін алғыс айтуды үйрету (мәдени-гигиеналық дағдылар, өзіне-өзі қызмет ету) Суды, тамақты, энергияны үнемді тұтыну» - табиғи ресурстарға ұқыпты қарауды қалыптастыру Бір тұтас тәрбие	Ересектің бақылауымен бетін, қолдарын ластанған кезде және тамақтың алдында өз бетінше жуу, беті мен қолын жеке орамалмен құрғатып сүрту, ересектің көмегімен өзін ретке келтіруін қалыптастыру.Өз орнын тауып отыру. (мәдени-гигиеналық дағдылар, өзіне-өзі қызмет ету) Суды, тамақты, энергияны үнемді тұтыну» - табиғи ресурстарға ұқыпты қарауды қалыптастыру Бір тұтас тәрбие	Үстел басында қарапайым мінез-құлық дағдыларын қалыптастыру: нанды үгітпеу, тамақты ауызды жауып шайнау, ауызды тамаққа толтырып сөйлемей. Тамақтанып болғаннан кейін алғыс айтуды үйрету (мәдени-гигиеналық дағдылар, өзіне-өзі қызмет ету) Суды, тамақты, энергияны үнемді тұтыну» - табиғи ресурстарға ұқыпты қарауды қалыптастыру Бір тұтас тәрбие	Ересектің бақылауымен бетін, қолдарын ластанған кезде және тамақтың алдында өз бетінше жуу, беті мен қолын жеке орамалмен құрғатып сүрту, ересектің көмегімен өзін ретке келтіруін қалыптастыру.Өз орнын тауып отыру. (мәдени-гигиеналық дағдылар, өзіне-өзі қызмет ету) Суды, тамақты, энергияны үнемді тұтыну» - табиғи ресурстарға ұқыпты қарауды қалыптастыру Бір тұтас тәрбие

<p>Балалардың дербес іс-әрекеті (қимылдық, ұлттық, сюжетті-рөлдік, үстел үсті-баспа және басқа ойындар), бейнелеу іс-әрекеті, кітап қарау және басқалары)</p>	<p>Ермексаздан медуза жасау, пішінін атау .Математика негіздері, Мүсіндеу Түрлі түсті қағаздан медуза жасау көк түсті бетке жабыстыру</p>  <p>.Жапсыру Құмда медузаның суретін салу. Сурет салу</p>	<p>Теңіз жұлдызын түрлі түсті қағаздан жасау, табиғи материалдан құрасытыру және суретін салу. Шығармашылық дағдылар</p>	 <p>ат басты балықтың суретін бояу. Сурет салу Табиғи (мақта, жүн, жіп, асық, қағаз, тері, кенеп, мата, дәннің түрлері) және қалдық (қақпақтың түрлері, пластик, қораптар, кір қыстырғыштар) заттардан құрастыру. Табиғи материалдардан түрлі композиция жасауға ынталандыру. Құрастыру</p>	 <p>қиындыларға жапсыру, пішіндерді атау, ермексазды жабыстыру. Математика негіздері, жапсыру, мүсіндеу Кит деген бір керемет Көк мұхиттың көркемі, Жан-жануар, балықтың Бәрінен де үлкені! Көркем әдебиет</p>	 <p>Дельфиннің суретін құрастырып, жабыстыру . Ұжымдық сюжетті композицияны құрастыру дағдыларын қалыптастыру. Композицияны құрастыруда дайын пішіндердің көмегімен заттарды қиюға немесе өз бетінше ойдан қиып жапсыруға мүмкіндік беру. Шығармашылық қиялды дамыту. Жапсыруда қауіпсіздік ережелерін сақтау, жұмысты ұқыптылықпен орындау Жапсыру</p>
<p>Балалардың үйге қайтуы</p>	<p>Үйде баланың өзі киініп, өзі шешінуін қадағалап, талап етіп отыруды түсіндіру.</p>	<p>Ата –аналарға бала тәрбиесіне көңіл бөлуді ескерту.</p>	<p>Бала денсаулығы мен тамағы жөнінде әңгімелесу.</p>	<p>Әңгімелесу әдептілік сөздерді үйретуін ескерту.</p>	<p>Демалыс күндері күн тәртібін сақтауын ата-аналардан талап ету.</p>

Тәрбиелеу-білім беру процесінің циклограммасы
4 апта

17.04.26 м
Hef

Топ: «Гүлдер»

Балалардың жасы: 4 жас

Қандай кезеңге жасалды 20.04-24.04.2026.

Тәрбиешілер: Ешмагамбетова З. Жанбырбаева С.

Дәйексөз: «Кішкентай іске де жауапкершілікпен қара!»

Күн тәртібі	Дүйсенбі 20.04.2026ж	Сейсенбі 21.04.2026ж	Сәрсенбі 22.04.2026ж	Бейсенбі 23.04.2026	Жұма 24.04.2026ж
Балаларды қабылдау	Балаларды көтеріңкі көңілді музыкамен қарсы алу. Күй қосу, күй күмбірі Көңіл ашар	Балаларды жақсы көңіл күймен қарсы алу және оларға қолайлы жағдай жасау. Күй қосу, күй күмбірі Көңіл ашар	Баладан қандай көңіл күймен келгенін сұрау. Күй қосу, күй күмбірі Көңіл ашар	Балалардың терісін, дене қызуын, сыртқы келбетін тексеру. Күй қосу, күй күмбірі Көңіл ашар	Балалардың көңіл – күйлерін қарап анықтау. Күй қосу, күй күмбірі
Ата-аналармен немесе баланың басқа заңды өкілдерімен әңгімелесу, кеңес беру	Ата-аналарға балаларын ертеңгілік жаттығуға үлгертіп алып келулерін ескерту.	Балалардың жетістікпен дәрежесі үшін емес, сол қалпында сөзсіз қабылдап жақсы көретініңізді сездіріңіз.	Ата-аналарға балаларды тамақтарын тауысып жеуге үйретулерін ескерту.	Топтық іс-шаралар мен меркелер жайлы әңгіме	«Дұрыс тамақтануға баулу»
Балалардың іс-әрекеті (ойын, танымдық, коммуникативтік, шығармашылық, эксперименталдық, еңбек, қимыл, бейнелеу, дербес және басқалары)	«Дүкен» Сатушы тауарларды сөреге орналастырады. Кассир кассада отырады. Сатып алушылар себеттерін алып, дүкен аралайды. Сауда жасау Сатып алушылар сатушыдан тауар сұрайды: «Сізде сүт бар ма?» Сатушы жауап береді: «Иә, бар. Бағасы – 300 теңге.» Сатып алушы ақшасын береді, ал	Суретті кітапшаларды бояу, пазлдар, мазайка және т.б Балалар өздеріне ұнайтын суретті таңдап, бояйды. Кейбір тапсырмаларда белгілі бір түсті қолдану ұсынылады (мысалы, алма қызыл, шөп жасыл т.б.).	Артикуляциялық жаттығулар: «Сағат» – тілді жіңішкертіп ұстап оңға, солға жайлап қозғау керек. Қазақ тілі	Кім жылдам? Міндеті: Балалардың шапшаңдығын және зейінділігін арттыру. Ойын барысы: Балалар бір-бірінен белгілі бір қашықтықта тұрып, белгі бойынша жылдам әрекет етеді (мысалы, мәреге жүгіріп жету) киіз үйге немесе ұлттық аспапты тауып жету	Дидактикалық ойын: «Қайсысы артық», сыңарын тап. □□□□ (Машина артық, себебі қалғандары жемістер.) □□□□ (Ит артық, себебі ол үй жануары, қалғандары жабайы жануарлар.) □□□□ (Велосипед артық, себебі ол моторсыз көлік.) Танымдық дағдылар

	сатушы чек немесе тауарды ұсынады. Әлеуметтік дағдылар	Шығармашылық дағдылар		Бірінші жеткен бала жеңімпаз болады. Бір тұтас тәрбие	
Ертеңгілік жаттығу	Сәуір айына арналған таңертеңгі жаттығуларды орындату (Жалпы дамытушы жаттығулар, қимыл белсенділігі, ойын әрекеті)	Таныс, бұрын үйренген жаттығуларды және қимылдарды музыкамен сүйемелдеу арқылы орындату	(Жалпы дамытушы жаттығулар, қимыл белсенділігі, ойын әрекеті) Таныс, бұрын үйренген жаттығуларды және қимылдарды музыкамен сүйемелдеу арқылы орындату	Қолды алға созып, айналдыру (6 рет). Денені алға еңкею (6 рет). Бір аяқпен секіру (әр аяқпен 3 рет). Қимылды ойын: «Аю оянды».	Сәуір айына арналған таңертеңгі жаттығуларды орындату (Жалпы дамытушы жаттығулар, қимыл белсенділігі, ойын әрекеті)
Таңғы ас	Таңғы ас алдында қолдарын сумен сабындап жуу мәдениетін қалыптастыру. (мәдени-гигиеналық дағдылар, өзіне-өзі қызмет ету, кезекшілердің еңбек әрекеті) Суды, тамақты, энергияны үнемді тұтыну» - табиғи ресурстарға ұқыпты қарауды қалыптастыру Бір тұтас тәрбие	Жеңдерін өз бетімен түру, жуыну кезінде киімді суламау, жуыну кезінде суды шашыратпау білігін бекіту. Өз орнын тауып отыру. Үстел басында қарапайым мінез-құлық дағдыларын қалыптастыру: (мәдени-гигиеналық дағдылар, өзіне-өзі қызмет ету, кезекшілердің еңбек әрекеті)	Таңғы ас алдында қолдарын сумен сабындап жуу мәдениетін қалыптастыру. нанды үгітпеу, тамақты ауызды жауып шайнау, ауызды тамаққа толтырып сөйлемей. Тамақтанып болғаннан кейін алғыс айтуды үйрету (мәдени-гигиеналық дағдылар, өзіне-өзі қызмет ету, кезекшілердің еңбек әрекеті)	Таңғы ас алдында қолдарын сумен сабындап жуу мәдениетін қалыптастыру. Жеңдерін өз бетімен түру, жуыну кезінде киімді суламау, жуыну кезінде суды шашыратпау білігін бекіту. Тамақтанып болғаннан кейін алғыс айтуды үйрету (мәдени-гигиеналық дағдылар, өзіне-өзі қызмет ету, кезекшілердің еңбек әрекеті)	Таңғы ас алдында қолдарын сумен сабындап жуу мәдениетін қалыптастыру. Жеңдерін өз бетімен түру, жуыну кезінде киімді суламау, жуыну кезінде суды шашыратпау білігін бекіту. Өз орнын тауып Тамақтанып болғаннан кейін алғыс айтуды үйрету (мәдени-гигиеналық дағдылар, өзіне-өзі қызмет ету, кезекшілердің еңбек әрекеті)
Ұйымдастырылған іс-әрекетті өткізуге дайындық (бұдан әрі – ҮІӨ)	Республикадағы қалалар мен ауылдардың атаулары, олардың көрікті жерлері, ауыл мен қала	Табиғат құбылыстары туралы ұғымдарын (жел, жаңбыр, кемпірқосақ)	Бақылау, эксперимент және еңбек ету барысында өсімдіктердің тірі тіршілік иелері	Топта кезекшілердің міндеттерін өз бетінше орындауға үйрету: нан салғыштарды,	Жәндіктер туралы (қоңыз, көбелек, шыбын, құмырсқа) ұғымдарын кеңейту, олардың тіршілік етуіне

	өмірінің ерекшеліктері туралы ұғымдарын дамыту.	кеңейту.	екендігін, өсімдік тұтастығының мәнін, олардың өсуі үшін жер, топырақ, су, күн, жарық, ылғал, жылудың қажеттілігін анықтау.	кружкаларды, тәрелкелер мен майлықтарды, ас құралдарын (қасықтар, шанышқылар) ретімен қоюды пысықтау	қажетті жағдайларды: азық, су, жылу, жарық, мекендейтін орнын анықтау.
Кестеге сәйкес ҰІӨ	Дене тәрбиесі Негізгі қимылдар: Еденге қойылған заттардан аттап жүру, жан-жаққа баяу айналу. Бір қырымен қосалқы қадаммен көлбеу тақтай (20-30 сантиметр) тепе-теңдікті сақтап жүру, шеңбер бойымен, «жыланша», шашырап жүгіру; Заттарды оң және сол қолмен қашықтыққа лақтыру (2,5-5 метр қашықтық), еденге қойылған тақтай бойымен, арқанның, доғаның астымен (биіктігі 40 сантиметр) құрсаудан құрсауға секіру Саптағы, шеңбердегі өз орнын табуға үйрету.	Дене тәрбиесі Жалпы дамытушы жаттығулар қолды жоғары, алға, жан-жаққа көтеру және түсіру (бірге немесе кезекпен); заттарды бір қолынан екінші қолына салу, алдына, артқа апару, басынан жоғары көтеру; солға, оңға бұрылу (отырған қалыпта); аяқты көтеру және түсіру, аяқтарды қозғалту (шалқасынан жатқан қалыпта); отырып құм салынған қапшықтарды аяқтың бақайларымен қысып ұстау, таяқтың, білікшенің (диаметрі 6-8 сантиметр) бойымен қосалқы қадаммен жүру	Музыка (музыка жетекшісі жоспарымен)	Дене тәрбиесі Балалардың жас және жеке ерекшеліктерін ескере отырып, ағзаға түсетін салмақты реттеу. Ауа-райының жағдайларын ескеріп, таза ауада балалардың қимылдарды орындауы үшін жағдайлар жасау	Музыка (музыка жетекшісі жоспарымен) «Әжемнің ғажайып ертегілері» (Әжелер мектебі) Бір тұтас тәрбие

2-ші таңғы ас	Таңғы ас алдында қолдарын сумен сабындап жуу мәдениетін қалыптастыру. Жеңдерін өз бетімен түру, жуыну кезінде киімді суламау, жуыну кезінде суды шашыратпау білігін бекіту.	Таңғы ас алдында қолдарын сумен сабындап жуу мәдениетін қалыптастыру.Өз орнын тауып отыру. Үстел басында қарапайым мінез-құлық дағдыларын қалыптастыру: нанды үгітпеу, тамақты ауызды жауып шайнау, ауызды тамаққа толтырып сөйлемей	Жеңдерін өз бетімен түру, жуыну кезінде киімді суламау, жуыну кезінде суды шашыратпау білігін бекіту. Өз орнын тауып отыру. Үстел басында қарапайым мінез-құлық дағдыларын қалыптастыру: нанды үгітпеу, тамақты ауызды жауып шайнау, ауызды тамаққа толтырып сөйлемей	Таңғы ас алдында қолдарын сумен сабындап жуу мәдениетін қалыптастыру. Жеңдерін өз бетімен түру, жуыну кезінде киімді суламау, жуыну кезінде суды шашыратпау білігін бекіту.	Таңғы ас алдында қолдарын сумен сабындап жуу мәдениетін қалыптастыру. Үстел басында қарапайым мінез-құлық дағдыларын қалыптастыру: нанды үгітпеу, тамақты ауызды жауып шайнау, ауызды тамаққа толтырып сөйлемей
Серуенге дайындық	Көрсету бойынша киімдерін киюді, қимыл белсенділігіне жағымды эмоциялық қарым-қатынас білдіруді, бұрын игерген қимылдарды өздігінен орындауды жетілдіру. Киім шкафтарын тануды қалыптастыру (өзіне-өзі қызмет ету дағдылары, ұсақ моториканы дамыту)	Көрсету бойынша киімдерін киюді, қимыл белсенділігіне жағымды эмоциялық қарым-қатынас білдіруді, бұрын игерген қимылдарды өздігінен орындауды жетілдіру. Киім шкафтарын тануды қалыптастыру (өзіне-өзі қызмет ету дағдылары, ұсақ моториканы дамыту)	Көрсету бойынша киімдерін киюді, қимыл белсенділігіне жағымды эмоциялық қарым-қатынас білдіруді, бұрын игерген қимылдарды өздігінен орындауды жетілдіру. Киім шкафтарын тануды қалыптастыру (өзіне-өзі қызмет ету дағдылары, ұсақ моториканы дамыту)	Көрсету бойынша киімдерін киюді, қимыл белсенділігіне жағымды эмоциялық қарым-қатынас білдіруді, бұрын игерген қимылдарды өздігінен орындауды жетілдіру. Киім шкафтарын тануды қалыптастыру (өзіне-өзі қызмет ету дағдылары, ұсақ моториканы дамыту)	Көрсету бойынша киімдерін киюді, қимыл белсенділігіне жағымды эмоциялық қарым-қатынас білдіруді, бұрын игерген қимылдарды өздігінен орындауды жетілдіру. Киім шкафтарын тануды қалыптастыру (өзіне-өзі қызмет ету дағдылары, ұсақ моториканы дамыту)
Серуен	Бақылау: Балабақша ауласын бақылау. Балабақша үлескесіндегі қандай өзгерістер болғанын әңгімелеп бақылату. Үлескедегі еңбек: Балабақша	Бақылау: Күнді бақылау. Балаларға күннің қызуын бақылай отырып, сипаттай білу. Күнім – ау, күнім- ау Тұрасың күліп – ау Жылуың шашырап.	Бақылау: Құстың ұясын бақылау. Тал басында бір отау (Ұя) Балаларды құстың ұясын бұзбауға, оған қамқор болуға , жанашырлық жасауға	Бақылау: Балабақша ауласын бақылау. Балабақша үлескесіндегі қандай өзгерістер болғанын әңгімелеп бақылату. Үлескедегі еңбек: Балабақша	Бақылау: Аспан әлеміне бақылау жасау. Аспан әлеміндегі бұлт, күн, ай, жұлдыздар туралы әңгімелеу. Көгілдір түстің біздің туымызбен бірдей екенін сезіну. Көктемгі көріністі

	<p>үлескесіндегі тас жолдарды тазарту. Сыпырғышпен тазалауға үйрету. Еңбексүйгіштікке тәрбиелеу.</p> <p>Қимылды ойын: «Кім жүйрік», «Сап құру» жылдамдықпен ойнауға үйрету.</p> <p>Жеке жұмыс: жұмбақтар шешу: Екі айыр құйрығы, Қияқ мұрт қанаты Ұшқырлардың жүйрігі (Қарлығаш)</p> <p>Өзіндік іс – әрекет: балабақша үлескесіндегі ағаштардың аттарын атай білуге дағдыландыру.</p>	<p>Үлескедегі еңбек: Ауланы жинау. Балаларды айналаны таза ұстауға, тазалықты сүйе білуге үйрету.</p> <p>Қимылды ойын: «Соқыр теке»</p> <p>Мақсаты: балалардың тілін дамыту, ептілікке баулу.</p> <p>Жеке жұмыс: Тіл ұстарту.</p> <p>Ауыл маңын араларда Мысық көрсе анық танып, Дабыл қағар қара қарға Қар – рық Қар – рық, қар – рық...</p> <p>Өзіндік іс – әрекеті: күн туралы тақпақтар жаттату.</p>	<p>үйрету.</p> <p>Үлескедегі еңбек: Жыра жүргізу. Күннің көзіне еріп жатқан қарлардан жыра арқылы жүргізу.</p> <p>Қимылды ойын: «Тақия тастамақ». Қимыл – іс әрекетін дамыту, аңғарымпаздылыққа, ептілікке тәрбиелеу.</p> <p>Жеке жұмыс: Балалардың тілін дамыту.</p> <p>1 дегенім – біреу, 2 дегенім – егеу, 3 дегенім – үсік, 4 дегенім – төсек</p> <p>Өзіндік іс – әрекет: құстың ұясын жасап үйрену.</p>	<p>үлескесіндегі тас жолдарды тазарту. Сыпырғышпен тазалауға үйрету. Еңбексүйгіштікке тәрбиелеу.</p> <p>Қимылды ойын: «Кім жүйрік», «Сап құру» жылдамдықпен ойнауға үйрету.</p> <p>Жеке жұмыс: жұмбақтар шешу: Екі айыр құйрығы, Қияқ мұрт қанаты Ұшқырлардың жүйрігі (Қарлығаш)</p> <p>Өзіндік іс – әрекет: балабақша үлескесіндегі ағаштардың аттарын атай білуге дағдыландыру.</p>	<p>байқау, бұлттың түсін, көлемін анықтау.</p> <p>Үлескедегі еңбек: Ойын құралдарын тазалау. Еңбексүйгіштікке тәрбиелеу.</p> <p>Ұқыптылыққа баулу, өз заттарын таза ұстауға үйрету.</p> <p>Қимылды ойын: «кім бірінші жетеді», «Ине мен жіп».</p> <p>Мақсаты: тапқырлыққа, жылдамдыққа, бірлесіп ойнауға үйрету, ептілікке баулу.</p> <p>Жеке жұмыс: Сан таңбаларын қайталау. Үлкен санға дейін санау таңбасын таба білуге үйрету.</p> <p>Өзіндік іс – әрекет: Бұлттардың қалай қозғалатынын байқау.</p>
Серуеннен оралу	<p>Топқа оралу кезінде қатарға тұруды дағдыландыру. Асықпай педагогтің артынан жүру, жұптасып жүруді үйрету. Өз шкафтарын тану дағдысын қалыптастыру. Топта киетін аяқ киімдерін өз бетінше ауыстырып,</p>	<p>Топқа оралу кезінде қатарға тұруды дағдыландыру. Асықпай педагогтің артынан жүру, жұптасып жүруді үйрету. Өз шкафтарын тану дағдысын қалыптастыру. Топта киетін аяқ киімдерін</p>	<p>Топқа оралу кезінде қатарға тұруды дағдыландыру. Асықпай педагогтің артынан жүру, жұптасып жүруді үйрету. Өз шкафтарын тану дағдысын қалыптастыру. Топта киетін аяқ киімдерін өз бетінше ауыстырып,</p>	<p>Топқа оралу кезінде қатарға тұруды дағдыландыру. Асықпай педагогтің артынан жүру, жұптасып жүруді үйрету. Өз шкафтарын тану дағдысын қалыптастыру. Топта киетін аяқ киімдерін өз бетінше ауыстырып,</p>	<p>Топқа оралу кезінде қатарға тұруды дағдыландыру. Асықпай педагогтің артынан жүру, жұптасып жүруді үйрету. Өз шкафтарын тану дағдысын қалыптастыру. Топта киетін аяқ киімдерін өз бетінше ауыстырып,</p>

	киюін үйрету. (дербес қимыл әрекеті).	өз бетінше ауыстырып, киюін үйрету. (дербес қимыл әрекеті).	киюін үйрету. (дербес қимыл әрекеті).	өз бетінше ауыстырып, киюін үйрету. (дербес қимыл әрекеті).	киюін үйрету. (дербес қимыл әрекеті).
Түскі ас	Түскі ас алдында гигиеналық шараларды орындау : қолды дұрыс жуу, өз орамалының орнын білу, қолды дұрыс сұрту, орамалды ілу (мәдени-гигиеналық дағдылар, өзіне-өзі қызмет ету, кезекшілердің еңбек әрекеті)	Түскі ас алдында гигиеналық шараларды орындау : қолды дұрыс жуу, өз орамалының орнын білу, қолды дұрыс сұрту, орамалды ілу (мәдени-гигиеналық дағдылар, өзіне-өзі қызмет ету, кезекшілердің еңбек әрекеті)	Түскі ас алдында гигиеналық шараларды орындау : қолды дұрыс жуу, өз орамалының орнын білу, қолды дұрыс сұрту, орамалды ілу (мәдени-гигиеналық дағдылар, өзіне-өзі қызмет ету, кезекшілердің еңбек әрекеті)	Түскі ас алдында гигиеналық шараларды орындау : қолды дұрыс жуу, өз орамалының орнын білу, қолды дұрыс сұрту, орамалды ілу (мәдени-гигиеналық дағдылар, өзіне-өзі қызмет ету, кезекшілердің еңбек әрекеті)	Түскі ас алдында гигиеналық шараларды орындау : қолды дұрыс жуу, өз орамалының орнын білу, қолды дұрыс сұрту, орамалды ілу (мәдени-гигиеналық дағдылар, өзіне-өзі қызмет ету, кезекшілердің еңбек әрекеті)
Күндізгі ұйқы	Киімдерін ұқыпты орындыққа іліп (немесе арнайы сөреге) қоюды үйрету. Өз төсек орнын тауып жатуды үйрету. Балалардың тыныш ұйықтауы үшін жайы баяу музыка тыңдау. Бесік жырын айтып беру (өзіне-өзі қызмет ету дағдылары, ірі және ұсақ моториканы дамыту) Балалардың тыныш ұйықтауы үшін жайы баяу музыка тыңдау. (Музыка)	Киім түймелерін, сырмаларын өздігінше ағытуды қалыптастыру. Балалардың тыныш ұйықтауы үшін жайы баяу музыка тыңдау. Бесік жырын айтып беру (өзіне-өзі қызмет ету дағдылары, ірі және ұсақ моториканы дамыту) Балалардың тыныш ұйықтауы үшін жайы баяу музыка тыңдау. (Музыка)	Киім түймелерін, сырмаларын өздігінше ағытуды қалыптастыру. Балалардың тыныш ұйықтауы үшін жайы баяу музыка тыңдау. Бесік жырын айтып беру (өзіне-өзі қызмет ету дағдылары, ірі және ұсақ моториканы дамыту) Балалардың тыныш ұйықтауы үшін жайы баяу музыка тыңдау. (Музыка)	Киімдерін ұқыпты орындыққа іліп (немесе арнайы сөреге) қоюды үйрету. Өз төсек орнын тауып жатуды үйрету. Балалардың тыныш ұйықтауы үшін жайы баяу музыка тыңдау. Бесік жырын айтып беру (өзіне-өзі қызмет ету дағдылары, ірі және ұсақ моториканы дамыту) Балалардың тыныш ұйықтауы үшін жайы баяу музыка тыңдау. (Музыка)	Киімдерін ұқыпты орындыққа іліп (немесе арнайы сөреге) қоюды үйрету. Өз төсек орнын тауып жатуды үйрету. Балалардың тыныш ұйықтауы үшін жайы баяу музыка тыңдау. Бесік жырын айтып беру (өзіне-өзі қызмет ету дағдылары, ірі және ұсақ моториканы дамыту) Балалардың тыныш ұйықтауы үшін жайы баяу музыка тыңдау. (Музыка)

<p>Ұйқыдан біртіндеп ояту, сауықтыру шаралары</p>	<p>Төсектен тұрып, түйіршекті және жұмсақ жолақшалармен жүруді дағдыландыру. (дене жаттығулар мен белсенділігі) Киімдерін реттілікпен өздігінен киіну. Түймелерін қадау, сырмаларын сыру, аяқ киімдерін дұрыс киюді үйрету. (өзіне-өзі қызмет ету дағдылары, ірі және ұсақ моториканы дамыту)</p>	<p>Төсектен тұрып, түйіршекті және жұмсақ жолақшалармен жүруді дағдыландыру. (дене жаттығулар мен белсенділігі) Киімдерін реттілікпен өздігінен киіну. Түймелерін қадау, сырмаларын сыру, аяқ киімдерін дұрыс киюді үйрету. (өзіне-өзі қызмет ету дағдылары, ірі және ұсақ моториканы дамыту)</p>	<p>Төсектен тұрып, түйіршекті және жұмсақ жолақшалармен жүруді дағдыландыру. (дене жаттығулар мен белсенділігі) Киімдерін реттілікпен өздігінен киіну. Түймелерін қадау, сырмаларын сыру, аяқ киімдерін дұрыс киюді үйрету. (өзіне-өзі қызмет ету дағдылары, ірі және ұсақ моториканы дамыту)</p>	<p>Төсектен тұрып, түйіршекті және жұмсақ жолақшалармен жүруді дағдыландыру. (дене жаттығулар мен белсенділігі) Киімдерін реттілікпен өздігінен киіну. Түймелерін қадау, сырмаларын сыру, аяқ киімдерін дұрыс киюді үйрету. (өзіне-өзі қызмет ету дағдылары, ірі және ұсақ моториканы дамыту)</p>	<p>Төсектен тұрып, түйіршекті және жұмсақ жолақшалармен жүруді дағдыландыру. (дене жаттығулар мен белсенділігі) Киімдерін реттілікпен өздігінен киіну. Түймелерін қадау, сырмаларын сыру, аяқ киімдерін дұрыс киюді үйрету. (өзіне-өзі қызмет ету дағдылары, ірі және ұсақ моториканы дамыту)</p>
<p>Бесін ас</p>	<p>Ересектің бақылауымен бетін, қолдарын ластанған кезде және тамақтың алдында өз бетінше жуу, беті мен қолын жеке орамалмен құрғатып сүрту, ересектің көмегімен өзін ретке келтіруін қалыптастыру. Өз орнын тауып отыру. (мәдени-гигиеналық дағдылар, өзіне-өзі қызмет ету)</p>	<p>Үстел басында қарапайым мінез-құлық дағдыларын қалыптастыру: нанды үгітпеу, тамақты ауызды жауып шайнау, ауызды тамаққа толтырып сөйлемей. Тамақтанып болғаннан кейін алғыс айтуды үйрету (мәдени-гигиеналық дағдылар, өзіне-өзі қызмет ету)</p>	<p>Өз орнын тауып отыру. Үстел басында қарапайым мінез-құлық дағдыларын қалыптастыру: нанды үгітпеу, тамақты ауызды жауып шайнау, ауызды тамаққа толтырып сөйлемей. Тамақтанып болғаннан кейін алғыс айтуды үйрету (мәдени-гигиеналық дағдылар, өзіне-өзі қызмет ету)</p>	<p>Ересектің бақылауымен бетін, қолдарын ластанған кезде және тамақтың алдында өз бетінше жуу, беті мен қолын жеке орамалмен құрғатып сүрту, ересектің көмегімен өзін ретке келтіруін қалыптастыру. Өз орнын тауып отыру. (мәдени-гигиеналық дағдылар, өзіне-өзі қызмет ету)</p>	<p>Ересектің бақылауымен бетін, қолдарын ластанған кезде және тамақтың алдында өз бетінше жуу, беті мен қолын жеке орамалмен құрғатып сүрту, ересектің көмегімен өзін ретке келтіруін қалыптастыру. Тамақтанып болғаннан кейін алғыс айтуды үйрету (мәдени-гигиеналық дағдылар, өзіне-өзі қызмет ету)</p>
<p>Балалардың дербес іс-</p>	<p>Балаларды қазақ</p>	<p>«Кішкентай</p>	<p>«Жас экологтар» в/с</p>	<p>Балаларды қазақ</p>	<p>Балаларды жарты</p>

<p>әрекеті (қимылдық, ұлттық, сюжетті-рөлдік, үстел үсті-баспа және басқа ойындар), бейнелеу іс-әрекеті, кітап қарау және басқалары)</p>	<p>халқының қонақжайлылық дәстүрімен таныстыру, Қазақстанда қаншама ұлт өкілдері тұратынын айту. (математика негіздері) Алдыңғы жасаған жұмыстарын көрсетіп, жұлдыздардың қасына не жетпейтін сұрап, айдың суретін салғызу және жапсырту. (жапсыру және сурет салу)</p>	<p>ізденушілер» в/с тақырыбы: Балауыз шам қаншалықты ұзақ жанады? мақсаты: Балауыз шам туралы түсінік беру Кеше немен танысқандарын естеріне түсіру. Кемені көрсету. Балаларды таңдауы бойынша орталықтарға бөлу. Бірінші орталықта баклашкадан немесе картон қазақтардан кеме құрастыртқызу. (құрастыру) Геометриялық фигураларды (дөңгелек, үшбұрыш, төртбұрыш) танып, атай білуге үйретіп, топтағы құрастыру материалдарынан кемені ұжымдасып құратқызу. Жеке балаларға да қағаз бетінде геометриялық фигуралардан кеме құрастырғызу (математика негіздері және сөйлеуді</p>	<p>Тақырыбы: Ауа, су, күн-өмір нәрі мақсаты: Балаларға ауа, су, күн туралы жүйелілігі, олардың адамзаттың тіршілігінде пайдасы мен маңызы туралы білімдерін кеңейту Балаларды ұлттық бұрышқа алып бару. Заттардың арасынан ай жұлдыздың бейнелерін көрсету. Ұлттық тұрмыстық заттардың атауларын білдіретін және мағынасы қарама-қарсы антоним сөздерін қолданумен байыту. (сөйлеуді дамыту) Ай мен жұлдызды қазақтың ұлттық әшекей заттарына салу арқылы сәндеуді менгерту (сурет салу)</p>	<p>халқының қонақжайлылық дәстүрімен таныстыру, Қазақстанда қаншама ұлт өкілдері тұратынын айту. (математика негіздері) Алдыңғы жасаған жұмыстарын көрсетіп, жұлдыздардың қасына не жетпейтін сұрап, айдың суретін салғызу және жапсырту. (жапсыру және сурет салу)</p>	<p>шеңбер етіп отырғызу. Суреттердің бір бөлігін көрсетіп, оның не зат екенін таптырту. Ол затты тапқан бала ол туралы ән тақпақ немесе ойдан ертегі құрап немесе ол қалай беруі керек (көркем әдебиет) Сергіту сәті Балаларды екі орталыққа бөлу. Бір орталықта өдері таңдаған заттың суретін салса (сурет салу) Екінші орталықта геометриялық денелерді(куб, шар, цилиндр) танып, атап тапқан затпен сәкестендіргізу. «Кім тапқыр» ойынын ойнату. Ойын бойынша топтағы заттардан осы денелерге ұқсасын тапқызып жинату. (математика негіздері)</p>
--	---	--	---	---	--

		<p>дамыту) Біз бақытты баламыз әніне музыка қосып сергіту сәтін жасату. (музыка) Балалар жұмыстарын орындап болған соң, қалаулары бойынша бояулармен сурет салуды ұсыну. Бейнелеу әрекетінен соң кұтыларды, қылқаламдарды жуу, үстелді сүрту дағдыларын дамыту. (Сурет салу)</p>			
Балалармен жеке жұмыс	<p>Тіл ұстарту жаттығуларын. Та-та та- айла толы табиғат Аш-аш-аш-мынау ұзын ағаш Ас-ас-ас мынау қоңыр тас У-у-у –сылдырлайды су (көркем әдебиет)</p>	<p>Нан дастарханға қалай келеді?» Мақсаты: нанның дастарханға дейінгі келу сатысымен танысады. (көркем әдебиет, сөйлеуді дамыту)</p>	<p>«Диқан мен комбайншы » Мақсаты: диқан бидай егеді, комбайншы оны қамбаға жеткізу үшін, оны орады. Астықты жинайды, жағдайды саралайды. (көркем әдебиет, сөйлеуді дамыту)</p>	<p>«Нанды кім пісіреді?» Мақсаты: наубайшы еңбегімен танысады, наубайшы еңбегін бағалауға тәрбиеленеді. (көркем әдебиет, сөйлеуді дамыту)</p>	<p>«Нан пайда болуындағы тізбек» Мақсаты: нанның дастарханға дейінгі келуі үшін еңбек ететін маман иелері туралы біледі, оларды атай алады. (көркем әдебиет, сөйлеуді дамыту)</p>
Серуенге дайындық	<p>Киініп-шешіну кезінде киімдерін белгілі тәртіппен киюге және шешуге жаттықтыру. Киіміндегі Қатармен жұптасып жүруді, қатарды бұзбауды үйрету. Таза ауада қандай ойындар ойнайтынын балалармен жоспарлау.</p>	<p>Киіміндегі ұқыпсыздықты байқап, оны өз бетінше немесе ересектердің көмегімен жоюға, қол орамалды пайдалануға үйретуді жалғастыру. Қатармен жұптасып жүруді, қатарды</p>	<p>Киініп-шешіну Киіміндегі ұқыпсыздықты байқап, оны өз бетінше немесе ересектердің көмегімен жоюға, қол орамалды пайдалануға үйретуді жалғастыру. Қатармен жұптасып жүруді, қатарды бұзбауды үйрету. Таза</p>		<p>Киініп-шешіну кезінде киімдерін белгілі тәртіппен киюге және шешуге жаттықтыру. Қатармен жұптасып жүруді, қатарды бұзбауды үйрету. Таза ауада қандай ойындар ойнайтынын балалармен жоспарлау. (сөйлеуді дамыту,</p>

	(сөйлеуді дамыту, өзіне-өзі қызмет ету дағдылары, ірі және ұсақ моториканы дамыту).	бұзбауды үйрету. Таза ауада қандай ойындар ойнайтынын балалармен жоспарлау. (сөйлеуді дамыту, өзіне-өзі қызмет ету дағдылары, ірі және ұсақ моториканы дамыту).	ауада қандай ойындар ойнайтынын балалармен жоспарлау. (сөйлеуді дамыту, өзіне-өзі қызмет ету дағдылары, ірі және ұсақ моториканы дамыту).		өзіне-өзі қызмет ету дағдылары, ірі және ұсақ моториканы дамыту).
Серуен	Бақылау: Балабақша ауласын бақылау. Балабақша үлескесіндегі қандай өзгерістер болғанын әңгімелеп бақылату. Үлескедегі еңбек: Балабақша үлескесіндегі тас жолдарды тазарту. Сыпырғышпен тазалауға үйрету. Еңбексүйгіштікке тәрбиелеу. Қимылды ойын: «Кім жүйрік», «Сап құру» жылдамдықпен ойнауға үйрету. Жеке жұмыс: жұмбақтар шешу: Екі айыр құйрығы, Қияқ мұрт қанаты Ұшқырлардың жүйрігі (Қарлығаш) Өзіндік іс – әрекет:	Бақылау: Күнді бақылау. Балаларға күннің қызуын бақылай отырып, сипаттай білу. Күнім – ау, күнім- ау Тұрасың күліп – ау Жылуың шашырап. Үлескедегі еңбек: Ауланы жинау. Балаларды айналы таза ұстауға, тазалықты сүйе білуге үйрету. Қимылды ойын: «Соқыр теке» Мақсаты: балалардың тілін дамыту, ептілікке баулу. Жеке жұмыс: Тіл ұстарту. Ауыл маңын араларда Мысық көрсе анық	Бақылау: Құстың ұясын бақылау. Тал басында бір отау (Ұя) Балаларды құстың ұясын бұзбауға, оған қамқор болуға , жанашырлық жасауға үйрету. Үлескедегі еңбек: Жыра жүргізу. Күннің көзіне еріп жатқан қарлардан жыра арқылы жүргізу. Қимылды ойын: «Тақия тастамақ». Қимыл – іс әрекетін дамыту, аңғарымпаздылыққа, ептілікке тәрбиелеу. Жеке жұмыс: Балалардың тілін дамыту. 1 дегенім – біреу, 2 дегенім – егеу, 3 дегенім – үсік, 4 дегенім – төсек	Бақылау: Балабақша ауласын бақылау. Балабақша үлескесіндегі қандай өзгерістер болғанын әңгімелеп бақылату. Үлескедегі еңбек: Балабақша үлескесіндегі тас жолдарды тазарту. Сыпырғышпен тазалауға үйрету. Еңбексүйгіштікке тәрбиелеу. Қимылды ойын: «Кім жүйрік», «Сап құру» жылдамдықпен ойнауға үйрету.	Бақылау: Аспан әлеміне бақылау жасау. Аспан әлеміндегі бұлт, күн, ай, жұлдыздар туралы әңгімелеу. Көгілдір түстің біздің туымызбен бірдей екенін сезіну. Көктемгі көріністі байқау, бұлттың түсін, көлемін анықтау. Үлескедегі еңбек: Ойын құралдарын тазалау. Еңбексүйгіштікке тәрбиелеу. Ұқыптылыққа баулу, өз заттарын таза ұстауға үйрету. Қимылды ойын: «кім бірінші жетеді», «Ине мен жіп». Мақсаты: тапқырлыққа, жылдамдыққа, бірлесіп ойнауға үйрету, ептілікке баулу. Жеке жұмыс: Сан

	балабақша үлескесіндегі ағаштардың аттарын атай білуге дағдыландыру.	танып, Дабыл қағар қара қарға Қар – рық Қар – рық, қар – рық... Өзіндік іс – әрекеті: күн туралы тақпақтар жаттату.	Өзіндік іс – әрекет: құстың ұясын жасап үйрену.		таңбаларын қайталау. Үлкен санға дейін санау таңбасын таба білуге үйрету. Өзіндік іс – әрекет: Бұлттардың қалай қозғалатынын байқау.
Серуеннен оралу	Топқа оралу кезінде жылдам қатарға тұруды дағдыландыру. Асықпай бір-бірін итермей жүруді үйрету. Топта киетін аяқ киімдерін өз бетінше ауыстырып, киюін қалыптастыру. Жұмбақтар шешу, өлеңдер, әндер жаңылтпаштар, санамақтар және т.б. жаттау (көркем әрекет, дербес ойын әрекеті).	Топқа оралу кезінде жылдам қатарға тұруды дағдыландыру. Асықпай бір-бірін итермей жүруді үйрету. Топта киетін аяқ киімдерін өз бетінше ауыстырып, киюін қалыптастыру. Жұмбақтар шешу, өлеңдер, әндер жаңылтпаштар, санамақтар және т.б. жаттау (көркем әрекет, дербес ойын әрекеті).	Топқа оралу кезінде жылдам қатарға тұруды дағдыландыру. Асықпай бір-бірін итермей жүруді үйрету. Топта киетін аяқ киімдерін өз бетінше ауыстырып, киюін қалыптастыру. Жұмбақтар шешу, өлеңдер, әндер жаңылтпаштар, санамақтар және т.б. жаттау (көркем әрекет, дербес ойын әрекеті).	Топқа оралу кезінде жылдам қатарға тұруды дағдыландыру. Асықпай бір-бірін итермей жүруді үйрету. Топта киетін аяқ киімдерін өз бетінше ауыстырып, киюін қалыптастыру. Жұмбақтар шешу, өлеңдер, әндер жаңылтпаштар, санамақтар және т.б. жаттау (көркем әрекет, дербес ойын әрекеті).	Топқа оралу кезінде жылдам қатарға тұруды дағдыландыру. Асықпай бір-бірін итермей жүруді үйрету. Топта киетін аяқ киімдерін өз бетінше ауыстырып, киюін қалыптастыру. Жұмбақтар шешу, өлеңдер, әндер жаңылтпаштар, санамақтар және т.б. жаттау (көркем әрекет, дербес ойын әрекеті).
Кешкі ас	Ересектің бақылауымен бетін, қолдарын ластанған кезде және тамақтың алдында өз бетінше жуу, беті мен қолын жеке орамалмен құрғатып сүрту, ересектің көмегімен өзін ретке келтіруін	Үстел басында қарапайым мінез- құлық дағдыларын қалыптастыру: нанды үгітпеу, тамақты ауызды жауып шайнау, ауызды тамаққа толтырып сөйлемеу.	Ересектің бақылауымен бетін, қолдарын ластанған кезде және тамақтың алдында өз бетінше жуу, беті мен қолын жеке орамалмен құрғатып сүрту, ересектің көмегімен өзін ретке келтіруін	Ересектің бақылауымен бетін, қолдарын ластанған кезде және тамақтың алдында өз бетінше жуу, беті мен қолын жеке орамалмен құрғатып сүрту, ересектің көмегімен	Ересектің бақылауымен бетін, қолдарын ластанған кезде және тамақтың алдында өз бетінше жуу, беті мен қолын жеке орамалмен құрғатып сүрту, ересектің көмегімен өзін ретке келтіруін

	қалыптастыру.Өз орнын тауып отыру. (мәдени-гигиеналық дағдылар, өзіне-өзі қызмет ету) Суды, тамақты, энергияны үнемді тұтыну» - табиғи ресурстарға ұқыпты қарауды қалыптастыру Бір тұтас тәрбие	Тамақтанып болғаннан кейін алғыс айтуды үйрету (мәдени-гигиеналық дағдылар, өзіне-өзі қызмет ету) Суды, тамақты, энергияны үнемді тұтыну» - табиғи ресурстарға ұқыпты қарауды қалыптастыру Бір тұтас тәрбие	қалыптастыру.Өз орнын тауып отыру. (мәдени-гигиеналық дағдылар, өзіне-өзі қызмет ету) Суды, тамақты, энергияны үнемді тұтыну» - табиғи ресурстарға ұқыпты қарауды қалыптастыру Бір тұтас тәрбие	өзін ретке келтіруін қалыптастыру.Өз орнын тауып отыру. (мәдени-гигиеналық дағдылар, өзіне-өзі қызмет ету) Суды, тамақты, энергияны үнемді тұтыну» - табиғи ресурстарға ұқыпты қарауды қалыптастыру Бір тұтас тәрбие	қалыптастыру.Өз орнын тауып отыру. (мәдени-гигиеналық дағдылар, өзіне-өзі қызмет ету) Суды, тамақты, энергияны үнемді тұтыну» - табиғи ресурстарға ұқыпты қарауды қалыптастыру Бір тұтас тәрбие
Балалардың дербес іс-әрекеті (қимылдық, ұлттық, сюжетті-рөлдік, үстел үсті-баспа және басқа ойындар), бейнелеу іс-әрекеті, кітап қарау және басқалары)	Балаларды кітап орталығына жинап тіл ұстарту жаттығуын айтқызу ай-ай-ай Көңілің болсын жай! Ай-ай-ай, Ұшып кетті торғай (көркем әдебиет) Балалардың қалауы бойынша орталықтарға бөлу. Ермексаздан айдың бірнеше пішінін жасату. мүсіндеу)	Балаларды екі орталыққа қалауы бойынша бөлу. Қағаздан ұшақ жасату және ермексаздан кеме жасауды ұсыну (мүсіндеу және жапсыру)	Балаларды кітап орталығына шақырып отбасы туралы, отбасының ересек мүшелерінің еңбегі туралы білімдерін жетілдіру. Отбасындағы үлкендерді сыйлауға, құрмет көрсетуге, кішілерге қамқорлық жасауға, отбасын, отбасылық дәстүрлерді бағалауға баулу (Қоршаған әлеммен таныстыру) Балаларды орталықтарға бөлу. Қалаулары бойынша дербес шығармашылық әрекеттер ұйымдастыру. (мүсіндеу) (жапсыру)	Балаларды кітап орталығына жинап тіл ұстарту жаттығуын айтқызу ай-ай-ай Көңілің болсын жай! Ай-ай-ай, Ұшып кетті торғай (көркем әдебиет) Балалардың қалауы бойынша орталықтарға бөлу. Ермексаздан айдың бірнеше пішінін жасату. мүсіндеу)	Балаларды орталықтарға бөлу. Балалардың дербес шығармашылық әрекеттерін ұйымдастыру. Апта бойы жасалған жұмыстардың ішінен ұнағанын қайта жасауға мүмкіндік беру. (мүсіндеу) (жапсыру) (кұрастыру) Ұнатып айтатын әндерін билерін пысықтау. (музыка)
Балалардың үйге қайтуы	Кеңес «Егер бала бұзық болса»	Балалардың жетістік пен дәрежесі үшін емес, сол қалпында	Ата- аналарға балаларды тамақтарын тауысып жеуге	Балалардың жетістік пен дәрежесі үшін емес, сол қалпында	Ата-аналармен балаларының тазалықтары жайлы

		сөзсіз қабылдап жақсы көретініңізді сездіріңіз.	үйретулерін ескерту.	сөзсіз қабылдап жақсы көретініңізді сездіріңіз.	әңгімелесу.
--	--	---	----------------------	---	-------------

Тәрбиелеу-білім беру процесінің циклограммасы
5 апта

24.04.2026 ж
Гүл

Топ: «Гүлдер»

Балалардың жасы: 4 жас

Қандай кезеңге жасалды 27.04-30.04.2026.

Тәрбиешілер: Ешмагамбетова З. Жанбырбаева С.

Дәйексөз: «Кішкентай іске де жауапкершілікпен қара!»

Күн тәртібі	Дүйсенбі 27.04.2026ж	Сейсенбі 28.04.2026ж	Сәрсенбі 29.04.2026ж	Бейсенбі 30.04.2026	
Балаларды қабылдау	Балаларды көтеріңкі көңілді музыкамен қарсы алу. Күй қосу, күй күмбірі	Балаларды жақсы көңіл күймен қарсы алу және оларға қолайлы жағдай жасау. Күй қосу, күй күмбірі	Баладан қандай көңіл күймен келгенін сұрау. Күй қосу, күй күмбірі	Балалардың терісін, дене қызуын, сыртқы келбетін тексеру. Күй қосу, күй күмбірі Хафиз https://1music.kz/mp3/asylbek-ensepov-hafis/37426	
Ата-аналармен немесе баланың басқа заңды өкілдерімен әңгімелесу, кеңес беру	Ата-аналарға балаларын ертеңгілік жаттығуға үлгертіп алып келулерін ескерту.	Балалардың жетістікпен дәрежесі үшін емес, сол қалпында сөзсіз қабылдап жақсы көретініңізді сездіріңіз.	Ата-аналарға балаларды тамақтарын тауысып жеуге үйретулерін ескерту.	Топтық іс-шаралар мен меркелер жайлы әңгіме	
Балалардың іс-әрекеті (ойын, танымдық, коммуникативтік, шығармашылық, эксперименталдық, еңбек, қимыл, бейнелеу, дербес және басқалары)	«Дүкен» Сатушы тауарларды сөреге орналастырады. Кассир кассада отырады. Сатып алушылар себеттерін алып, дүкен аралайды. Сауда жасау Сатып алушылар сатушыдан тауар сұрайды: «Сізде сүт бар ма?» Сатушы жауап береді: «Иә, бар. Бағасы – 300	Суретті кітапшаларды бояу, пазлдар, мазайка және т.б Балалар өздеріне ұнайтын суретті таңдап, бояйды. Кейбір тапсырмаларда белгілі бір түсті қолдану ұсынылады (мысалы, алма	Артикуляциялық жаттығулар: «Сағат» – тілді жіңішкертіп ұстап оңға, солға жайлап қозғау керек. Қазақ тілі	Кім жылдам? Міндеті: Балалардың шапшаңдығын және зейінділігін арттыру. Ойын барысы: Балалар бір-бірінен белгілі бір қашықтықта тұрып, белгі бойынша жылдам әрекет етеді (мысалы, мәреге жүгіріп жету) киіз	

	теңге.»Сатып алушы ақшасын береді, ал сатушы чек немесе тауарды ұсынады. Әлеуметтік дағдылар	қызыл, шөп жасыл т.б.). Шығармашылық дағдылар		үйге немесе ұлттық аспапты тауып жету Бірінші жеткен бала жеңімпаз болады. Бір тұтас тәрбие	
Ертеңгілік жаттығу	Сәуір айына арналған таңертеңгі жаттығуларды орындату (Жалпы дамытушы жаттығулар, қимыл белсенділігі, ойын әрекеті)	Таныс, бұрын үйренген жаттығуларды және қимылдарды музыкамен сүйемелдеу арқылы орындату	(Жалпы дамытушы жаттығулар, қимыл белсенділігі, ойын әрекеті) Таныс, бұрын үйренген жаттығуларды және қимылдарды музыкамен сүйемелдеу арқылы орындату	Қолды алға созып, айналдыру (6 рет). Денені алға еңкею (6 рет). Бір аяқпен секіру (әр аяқпен 3 рет). Қимылды ойын: «Аю оянды».	
Таңғы ас	Таңғы ас алдында қолдарын сумен сабындап жуу мәдениетін қалыптастыру. (мәдени-гигиеналық дағдылар, өзіне-өзі қызмет ету, кезекшілердің еңбек әрекеті) Суды, тамақты, энергияны үнемді тұтыну» - табиғи ресурстарға ұқыпты қарауды қалыптастыру Бір тұтас тәрбие	Жеңдерін өз бетімен түру, жуыну кезінде киімді суламау, жуыну кезінде суды шашыратпау білігін бекіту. Өз орнын тауып отыру. Үстел басында қарапайым мінез-құлық дағдыларын қалыптастыру: (мәдени-гигиеналық дағдылар, өзіне-өзі қызмет ету, кезекшілердің еңбек әрекеті)	Таңғы ас алдында қолдарын сумен сабындап жуу мәдениетін қалыптастыру. нанды үгітпеу, тамақты ауызды жауып шайнау, ауызды тамаққа толтырып сөйлемеу. Тамақтанып болғаннан кейін алғыс айтуды үйрету (мәдени-гигиеналық дағдылар, өзіне-өзі қызмет ету, кезекшілердің еңбек әрекеті)	Таңғы ас алдында қолдарын сумен сабындап жуу мәдениетін қалыптастыру. Жеңдерін өз бетімен түру, жуыну кезінде киімді суламау, жуыну кезінде суды шашыратпау білігін бекіту. Тамақтанып болғаннан кейін алғыс айтуды үйрету (мәдени-гигиеналық дағдылар, өзіне-өзі қызмет ету, кезекшілердің еңбек әрекеті)	
Ұйымдастырылған іс-әрекетті өткізуге дайындық (бұдан әрі –	Республикадағы қалалар мен ауылдардың атаулары,	Табиғат құбылыстары туралы ұғымдарын (жел,	Бақылау, эксперимент және еңбек ету барысында	Топта кезекшілердің міндеттерін өз бетінше орындауға	

ҮІӨ)	олардың көрікті жерлері, ауыл мен қала өмірінің ерекшеліктері туралы ұғымдарын дамыту.	жаңбыр, кемпірқосақ) кеңейту.	өсімдіктердің тірі тіршілік иелері екендігін, өсімдік тұтастығының мәнін, олардың өсуі үшін жер, топырақ, су, күн, жарық, ылғал, жылудың қажеттілігін анықтау.	үйрету: нан салғыштарды, кружжаларды, тәрелкелер мен майлықтарды, ас құралдарын (қасықтар, шанышқылар) ретімен қоюды пысықтау	
Кестеге сәйкес ҮІӨ	Дене тәрбиесі Негізгі қимылдар: Еденге қойылған заттардан аттап жүру, жан-жаққа баяу айналу. Бір қырымен қосалқы қадаммен көлбеу тақтай (20-30 сантиметр) тепе-теңдікті сақтап жүру, шеңбер бойымен, «жыланша», шашырап жүгіру; Заттарды оң және сол қолмен қашықтыққа лақтыру (2,5-5 метр қашықтық), еденге қойылған тақтай бойымен, арқанның, доғаның астымен (биіктігі 40 сантиметр) құрсаудан құрсауға секіру Саптағы, шеңбердегі өз орнын табуға үйрету.	Дене тәрбиесі Жалпы дамытушы жаттығулар қолды жоғары, алға, жан-жаққа көтеру және түсіру (бірге немесе кезекпен); заттарды бір қолынан екінші қолына салу, алдына, артқа апару, басынан жоғары көтеру; солға, оңға бұрылу (отырған қалыпта); аяқты көтеру және түсіру, аяқтарды қозғалту (шалқасынан жатқан қалыпта); отырып құм салынған қапшықтарды аяқтың бақайларымен қысып ұстау, таяқтың, білікшенің (диаметрі 6-8 сантиметр) бойымен	Музыка (музыка жетекшісі жоспарымен)	Дене тәрбиесі Балалардың жас және жеке ерекшеліктерін ескере отырып, ағзаға түсетін салмақты реттеу. Ауа-райының жағдайларын ескеріп, таза ауада балалардың қимылдарды орындауы үшін жағдайлар жасау	

		қосалқы қадаммен жүру			
2-ші таңғы ас	Таңғы ас алдында қолдарын сумен сабындап жуу мәдениетін қалыптастыру. Жеңдерін өз бетімен тұру, жуыну кезінде киімді суламау, жуыну кезінде суды шашыратпау білігін бекіту.	Таңғы ас алдында қолдарын сумен сабындап жуу мәдениетін қалыптастыру.Өз орнын тауып отыру. Үстел басында қарапайым мінез-құлық дағдыларын қалыптастыру: нанды үгітпеу, тамақты ауызды жауып шайнау, ауызды тамаққа толтырып сөйлемей	Жеңдерін өз бетімен тұру, жуыну кезінде киімді суламау, жуыну кезінде суды шашыратпау білігін бекіту. Өз орнын тауып отыру. Үстел басында қарапайым мінез-құлық дағдыларын қалыптастыру: нанды үгітпеу, тамақты ауызды жауып шайнау, ауызды тамаққа толтырып сөйлемей	Таңғы ас алдында қолдарын сумен сабындап жуу мәдениетін қалыптастыру. Жеңдерін өз бетімен тұру, жуыну кезінде киімді суламау, жуыну кезінде суды шашыратпау білігін бекіту.	
Серуенге дайындық	Көрсету бойынша киімдерін киюді, қимыл белсенділігіне жағымды эмоциялық қарым-қатынас білдіруді, бұрын игерген қимылдарды өздігінен орындауды жетілдіру. Киім шкафтарын тануды қалыптастыру (өзіне-өзі қызмет ету дағдылары, ұсақ моториканы дамыту)	Көрсету бойынша киімдерін киюді, қимыл белсенділігіне жағымды эмоциялық қарым-қатынас білдіруді, бұрын игерген қимылдарды өздігінен орындауды жетілдіру. Киім шкафтарын тануды қалыптастыру (өзіне-өзі қызмет ету дағдылары, ұсақ моториканы дамыту)	Көрсету бойынша киімдерін киюді, қимыл белсенділігіне жағымды эмоциялық қарым-қатынас білдіруді, бұрын игерген қимылдарды өздігінен орындауды жетілдіру. Киім шкафтарын тануды қалыптастыру (өзіне-өзі қызмет ету дағдылары, ұсақ моториканы дамыту)	Көрсету бойынша киімдерін киюді, қимыл белсенділігіне жағымды эмоциялық қарым-қатынас білдіруді, бұрын игерген қимылдарды өздігінен орындауды жетілдіру. Киім шкафтарын тануды қалыптастыру (өзіне-өзі қызмет ету дағдылары, ұсақ моториканы дамыту)	
Серуен	Бақылау: Балабақша ауласын бақылау. Балабақша үлескесіндегі қандай өзгерістер болғанын әңгімелеп бақылату.	Бақылау: Күнді бақылау. Балаларға күннің қызуын бақылай отырып, сипаттай білу. Күнім – ау, күнім- ау	Бақылау: Құстың ұясын бақылау. Тал басында бір отау (Ұя) Балаларды құстың ұясын бұзбауға, оған	Бақылау: Балабақша ауласын бақылау. Балабақша үлескесіндегі қандай өзгерістер болғанын әңгімелеп бақылату.	

	<p>Үлескедегі еңбек: Балабақша үлескесіндегі тас жолдарды тазарту. Сыпырғышпен тазалауға үйрету. Еңбексүйгіштікке тәрбиелеу. Қимылды ойын: «Кім жүйрік», «Сап құру» жылдамдықпен ойнауға үйрету. Жеке жұмыс: жұмбақтар шешу: Екі айыр құйрығы, Қияқ мұрт қанаты Ұшқырлардың жүйрігі (Қарлығаш) Өзіндік іс – әрекет: балабақша үлескесіндегі ағаштардың аттарын атай білуге дағдыландыру.</p>	<p>Тұрасың күліп – ау Жылуың шашырап. Үлескедегі еңбек: Ауланы жинау. Балаларды айналаны таза ұстауға, тазалықты сүйе білуге үйрету. Қимылды ойын: «Соқыр теке» Мақсаты: балалардың тілін дамыту, ептілікке баулу. Жеке жұмыс: Тіл ұстарту. Ауыл маңын араларда Мысық көрсе анық танып, Дабыл қағар кара қарға Қар – рық Қар – рық, қар – рық... Өзіндік іс – әрекеті: күн туралы тақпақтар жаттату.</p>	<p>қамқор болуға , жанашырлық жасауға үйрету. Үлескедегі еңбек: Жыра жүргізу. Күннің көзіне еріп жатқан қарлардан жыра арқылы жүргізу. Қимылды ойын: «Тақия тастамақ». Қимыл – іс әрекетін дамыту, аңғарымпаздылыққа, ептілікке тәрбиелеу. Жеке жұмыс: Балалардың тілін дамыту. 1 дегенім – біреу, 2 дегенім – егеу, 3 дегенім – үсік, 4 дегенім – төсек Өзіндік іс – әрекет: құстың ұясын жасап үйрену.</p>	<p>Үлескедегі еңбек: Балабақша үлескесіндегі тас жолдарды тазарту. Сыпырғышпен тазалауға үйрету. Еңбексүйгіштікке тәрбиелеу. Қимылды ойын: «Кім жүйрік», «Сап құру» жылдамдықпен ойнауға үйрету. Жеке жұмыс: жұмбақтар шешу: Екі айыр құйрығы, Қияқ мұрт қанаты Ұшқырлардың жүйрігі (Қарлығаш) Өзіндік іс – әрекет: балабақша үлескесіндегі ағаштардың аттарын атай білуге дағдыландыру.</p>	
Серуеннен оралу	<p>Топқа оралу кезінде қатарға тұруды дағдыландыру. Асықпай педагогтің артынан жүру, жұптасып жүруді үйрету. Өз шкафтарын тану дағдысын қалыптастыру. Топта</p>	<p>Топқа оралу кезінде қатарға тұруды дағдыландыру. Асықпай педагогтің артынан жүру, жұптасып жүруді үйрету. Өз шкафтарын тану дағдысын</p>	<p>Топқа оралу кезінде қатарға тұруды дағдыландыру. Асықпай педагогтің артынан жүру, жұптасып жүруді үйрету. Өз шкафтарын тану дағдысын қалыптастыру. Топта</p>	<p>Топқа оралу кезінде қатарға тұруды дағдыландыру. Асықпай педагогтің артынан жүру, жұптасып жүруді үйрету. Өз шкафтарын тану дағдысын</p>	

	киетін аяқ киімдерін өз бетінше ауыстырып, киюін үйрету. (дербес қимыл әрекеті).	қалыптастыру. Топта киетін аяқ киімдерін өз бетінше ауыстырып, киюін үйрету. (дербес қимыл әрекеті).	киетін аяқ киімдерін өз бетінше ауыстырып, киюін үйрету. (дербес қимыл әрекеті).	қалыптастыру. Топта киетін аяқ киімдерін өз бетінше ауыстырып, киюін үйрету. (дербес қимыл әрекеті).	
Түскі ас	Түскі ас алдында гигиеналық шараларды орындау : қолды дұрыс жуу, өз орамалының орнын білу, қолды дұрыс сүрту, орамалды ілу (мәдени-гигиеналық дағдылар, өзіне-өзі қызмет ету, кезекшілердің еңбек әрекеті)	Түскі ас алдында гигиеналық шараларды орындау : қолды дұрыс жуу, өз орамалының орнын білу, қолды дұрыс сүрту, орамалды ілу (мәдени-гигиеналық дағдылар, өзіне-өзі қызмет ету, кезекшілердің еңбек әрекеті)	Түскі ас алдында гигиеналық шараларды орындау : қолды дұрыс жуу, өз орамалының орнын білу, қолды дұрыс сүрту, орамалды ілу (мәдени-гигиеналық дағдылар, өзіне-өзі қызмет ету, кезекшілердің еңбек әрекеті)	Түскі ас алдында гигиеналық шараларды орындау : қолды дұрыс жуу, өз орамалының орнын білу, қолды дұрыс сүрту, орамалды ілу (мәдени-гигиеналық дағдылар, өзіне-өзі қызмет ету, кезекшілердің еңбек әрекеті)	
Күндізгі ұйқы	Киімдерін ұқыпты орындыққа іліп (немесе арнайы сөреге) қоюды үйрету. Өз төсек орнын тауып жатуды үйрету. Балалардың тыныш ұйықтауы үшін жайы баяу музыка тыңдау. Бесік жырын айтып беру (өзіне-өзі қызмет ету дағдылары, ірі және ұсақ моториканы дамыту) Балалардың тыныш ұйықтауы үшін жайы баяу музыка тыңдау.	Киім түймелерін, сырмаларын өздігінше ағытуды қалыптастыру. Балалардың тыныш ұйықтауы үшін жайы баяу музыка тыңдау. Бесік жырын айтып беру (өзіне-өзі қызмет ету дағдылары, ірі және ұсақ моториканы дамыту) Балалардың тыныш ұйықтауы үшін жайы баяу музыка тыңдау.	Киім түймелерін, сырмаларын өздігінше ағытуды қалыптастыру. Балалардың тыныш ұйықтауы үшін жайы баяу музыка тыңдау. Бесік жырын айтып беру (өзіне-өзі қызмет ету дағдылары, ірі және ұсақ моториканы дамыту) Балалардың тыныш ұйықтауы үшін жайы баяу музыка тыңдау. (Музыка)	Киімдерін ұқыпты орындыққа іліп (немесе арнайы сөреге) қоюды үйрету. Өз төсек орнын тауып жатуды үйрету. Балалардың тыныш ұйықтауы үшін жайы баяу музыка тыңдау. Бесік жырын айтып беру (өзіне-өзі қызмет ету дағдылары, ірі және ұсақ моториканы дамыту)	

	(Музыка)	(Музыка)			
Ұйқыдан біртіндеп ояту, сауықтыру шаралары	Төсектен тұрып, түйіршекті және жұмсақ жолақшалармен жүруді дағдыландыру. (дене жаттығулар мен белсенділігі) Киімдерін реттілікпен өздігінен киіну. Түймелерін қадау, сырмаларын сыру, аяқ киімдерін дұрыс киюді үйрету. (өзіне-өзі қызмет ету дағдылары, ірі және ұсақ моториканы дамыту)	Төсектен тұрып, түйіршекті және жұмсақ жолақшалармен жүруді дағдыландыру. (дене жаттығулар мен белсенділігі) Киімдерін реттілікпен өздігінен киіну. Түймелерін қадау, сырмаларын сыру, аяқ киімдерін дұрыс киюді үйрету. (өзіне-өзі қызмет ету дағдылары, ірі және ұсақ моториканы дамыту)	Төсектен тұрып, түйіршекті және жұмсақ жолақшалармен жүруді дағдыландыру. (дене жаттығулар мен белсенділігі) Киімдерін реттілікпен өздігінен киіну. Түймелерін қадау, сырмаларын сыру, аяқ киімдерін дұрыс киюді үйрету. (өзіне-өзі қызмет ету дағдылары, ірі және ұсақ моториканы дамыту)	Төсектен тұрып, түйіршекті және жұмсақ жолақшалармен жүруді дағдыландыру. (дене жаттығулар мен белсенділігі) Киімдерін реттілікпен өздігінен киіну. Түймелерін қадау, сырмаларын сыру, аяқ киімдерін дұрыс киюді үйрету. (өзіне-өзі қызмет ету дағдылары, ірі және ұсақ моториканы дамыту)	
Бесін ас	Ересектің бақылауымен бетін, қолдарын ластанған кезде және тамақтың алдында өз бетінше жуу, беті мен қолын жеке орамалмен құрғатып сүрту, ересектің көмегімен өзін ретке келтіруін қалыптастыру.Өз орнын тауып отыру. (мәдени-гигиеналық дағдылар, өзіне-өзі қызмет ету)	Үстел басында қарапайым мінез-құлық дағдыларын қалыптастыру: нанды үгітпеу, тамақты ауызды жауып шайнау, ауызды тамаққа толтырып сөйлемеу. Тамақтанып болғаннан кейін алғыс айтуды үйрету (мәдени-гигиеналық дағдылар, өзіне-өзі қызмет ету)	Өз орнын тауып отыру. Үстел басында қарапайым мінез-құлық дағдыларын қалыптастыру: нанды үгітпеу, тамақты ауызды жауып шайнау, ауызды тамаққа толтырып сөйлемеу. Тамақтанып болғаннан кейін алғыс айтуды үйрету (мәдени-гигиеналық дағдылар, өзіне-өзі қызмет ету)	Ересектің бақылауымен бетін, қолдарын ластанған кезде және тамақтың алдында өз бетінше жуу, беті мен қолын жеке орамалмен құрғатып сүрту, ересектің көмегімен өзін ретке келтіруін қалыптастыру.Өз орнын тауып отыру. (мәдени-гигиеналық дағдылар, өзіне-өзі қызмет ету)	

<p>Балалардың дербес іс-әрекеті (қимылдық, ұлттық, сюжетті-рөлдік, үстел үсті-баспа және басқа ойындар), бейнелеу іс-әрекеті, кітап қарау және басқалары)</p>	<p>Балаларды қазақ халқының қонақжайлылық дәстүрімен таныстыру, Қазақстанда қаншама ұлт өкілдері тұратынын айту. (математика негіздері) Алдыңғы жасаған жұмыстарын көрсетіп, жұлдыздардың қасына не жетпейтін сұрап, айдың суретін салғызу және жапсырту. (жапсыру және сурет салу)</p>	<p>«Кішкентай ізденушілер» в/с тақырыбы: Балауыз шам қаншалықты ұзақ жанады? мақсаты: Балауыз шам туралы түсінік беру Кеше немен танысқандарын естеріне түсіру. Кемені көрсету. Балаларды таңдауы бойынша орталықтарға бөлу. Бірінші орталықта баклашкадан немесе картон қазақтардан кеме құрастыртқызу. (құрастыру) Геометриялық фигураларды (дөңгелек, үшбұрыш, төртбұрыш) танып, атай білуге үйретіп, топтағы құрастыру материалдарынан кемені ұжымдасып құратқызу. Жеке балаларға да қағаз бетінде геометриялық фигуралардан кеме құрастырғызу (математика негіздері)</p>	<p>«Жас экологтар» в/с Тақырыбы: Ауа, су, күн-өмір нәрі мақсаты: Балаларға ауа, су, күн туралы жүйелілігі, олардың адамзаттың тіршілігінде пайдасы мен маңызы туралы білімдерін кеңейту Балаларды ұлттық бұрышқа алып бару. Заттардың арасынан ай жұлдыздың бейнелерін көрсету. Ұлттық тұрмыстық заттардың атауларын білдіретін және мағынасы қарама-қарсы антоним сөздерін қолданумен байыту. (сөйлеуді дамыту) Ай мен жұлдызды қазақтың ұлттық әшекей заттарына салу арқылы сәндеуді менгерту (сурет салу)</p>	<p>Балаларды қазақ халқының қонақжайлылық дәстүрімен таныстыру, Қазақстанда қаншама ұлт өкілдері тұратынын айту. (математика негіздері) Алдыңғы жасаған жұмыстарын көрсетіп, жұлдыздардың қасына не жетпейтін сұрап, айдың суретін салғызу және жапсырту. (жапсыру және сурет салу)</p>	
---	---	---	--	---	--

		және сөйлеуді дамыту) Біз бақытты баламыз әніне музыка қосып сергіту сәтін жасату. (музыка) Балалар жұмыстарын орындап болған соң, қалаулары бойынша бояулармен сурет салуды ұсыну. Бейнелеу әрекетінен соң кұтыларды, қылқаламдарды жуу, үстелді сүрту дағдыларын дамыту. (Сурет салу)			
Балалармен жеке жұмыс	Тіл ұстарту жаттығуларын. Та-та та- айла толы табиғат Аш-аш-аш-мынау ұзын ағаш Ас-ас-ас мынау қоңыр тас У-у-у –сылдырлайды су (көркем әдебиет) Алдиярмен	Нан дастарханға қалай келеді?» Мақсаты: нанның дастарханға дейінгі келу сатысымен танысады. (көркем әдебиет, сөйлеуді дамыту) Ханмен	«Диқан мен комбайншы» Мақсаты: диқан бидай егеді, комбайншы оны қамбаға жеткізу үшін, оны орады. Астықты жинайды, жағдайды саралайды. (көркем әдебиет, сөйлеуді дамыту)Алиханмен	«Нанды кім пісіреді?» Мақсаты:наубайшы еңбегімен танысады, наубайшы еңбегін бағалауға тәрбиеленеді. (көркем әдебиет, сөйлеуді дамыту)Жантөремен	
Серуенге дайындық	Киініп-шешіну кезінде киімдерін белгілі тәртіппен киюге және шешуге жаттықтыру. Киіміндегі Қатармен жұптасып жүруді, қатарды бұзбауды үйрету. Таза ауада қандай ойындар	Киіміндегі ұқыпсыздықты байқап, оны өз бетінше немесе ересектердің көмегімен жоюға, қол орамалды пайдалануға үйретуді жалғастыру.	Киініп-шешіну Киіміндегі ұқыпсыздықты байқап, оны өз бетінше немесе ересектердің көмегімен жоюға, қол орамалды пайдалануға үйретуді жалғастыру. Қатармен жұптасып		

	ойнайтынын балалармен жоспарлау. (сөйлеуді дамыту, өзіне-өзі қызмет ету дағдылары, ірі және ұсақ моториканы дамыту).	Қатармен жұптасып жүруді, қатарды бұзбауды үйрету. Таза ауада қандай ойындар ойнайтынын балалармен жоспарлау. (сөйлеуді дамыту, өзіне-өзі қызмет ету дағдылары, ірі және ұсақ моториканы дамыту).	жүруді, қатарды бұзбауды үйрету. Таза ауада қандай ойындар ойнайтынын балалармен жоспарлау. (сөйлеуді дамыту, өзіне-өзі қызмет ету дағдылары, ірі және ұсақ моториканы дамыту).		
Серуен	Бақылау: Балабақша ауласын бақылау. Балабақша үлескесіндегі қандай өзгерістер болғанын әңгімелеп бақылату. Үлескедегі еңбек: Балабақша үлескесіндегі тас жолдарды тазарту. Сыпырғышпен тазалауға үйрету. Еңбексүйгіштікке тәрбиелеу. Қимылды ойын: «Кім жүйрік», «Сап құру» жылдамдықпен ойнауға үйрету. Жеке жұмыс: жұмбақтар шешу: Екі айыр құйрығы, Қияқ мұрт қанаты Ұшқырлардың жүйрігі	Бақылау: Күнді бақылау. Балаларға күннің қызуын бақылай отырып, сипаттай білу. Күнім – ау, күнім- ау Тұрасың күліп – ау Жылуың шашырап. Үлескедегі еңбек: Ауланы жинау. Балаларды айналаны таза ұстауға, тазалықты сүйе білуге үйрету. Қимылды ойын: «Соқыр теке» Мақсаты: балалардың тілін дамыту, ептілікке баулу. Жеке жұмыс: Тіл ұстарту. Ауыл маңын	Бақылау: Құстың ұясын бақылау. Тал басында бір отау (Ұя) Балаларды құстың ұясын бұзбауға, оған қамқор болуға , жанашырлық жасауға үйрету. Үлескедегі еңбек: Жыра жүргізу. Күннің көзіне еріп жатқан қарлардан жыра арқылы жүргізу. Қимылды ойын: «Тақия тастамақ». Қимыл – іс әрекетін дамыту, аңғарымпаздылыққа, ептілікке тәрбиелеу. Жеке жұмыс: Балалардың тілін дамыту. 1 дегенім – біреу, 2 дегенім – егеу,	Бақылау: Балабақша ауласын бақылау. Балабақша үлескесіндегі қандай өзгерістер болғанын әңгімелеп бақылату. Үлескедегі еңбек: Балабақша үлескесіндегі тас жолдарды тазарту. Сыпырғышпен тазалауға үйрету. Еңбексүйгіштікке тәрбиелеу. Қимылды ойын: «Кім жүйрік», «Сап құру» жылдамдықпен ойнауға үйрету.	

	(Қарлығаш) Өзіндік іс – әрекет: балабақша үлескесіндегі ағаштардың аттарын атай білуге дағдыландыру.	араларда Мысық көрсе анық танып, Дабыл қағар қара қарға Қар – рық Қар – рық, қар – рық... Өзіндік іс – әрекеті: күн туралы тақпақтар жаттату.	3 дегенім – үсік, 4 дегенім – төсек Өзіндік іс – әрекет: құстың ұясын жасап үйрену.		
Серуеннен оралу	Топқа оралу кезінде жылдам қатарға тұруды дағдыландыру. Асықпай бір-бірін итермей жүруді үйрету. Топта киетін аяқ киімдерін өз бетінше ауыстырып, киюін қалыптастыру. Жұмбақтар шешу, өлеңдер, әндер жаңылтпаштар, санамақтар және т.б. жаттау (көркем әрекет, дербес ойын әрекеті).	Топқа оралу кезінде жылдам қатарға тұруды дағдыландыру. Асықпай бір-бірін итермей жүруді үйрету. Топта киетін аяқ киімдерін өз бетінше ауыстырып, киюін қалыптастыру. Жұмбақтар шешу, өлеңдер, әндер жаңылтпаштар, санамақтар және т.б. жаттау (көркем әрекет, дербес ойын әрекеті).	Топқа оралу кезінде жылдам қатарға тұруды дағдыландыру. Асықпай бір-бірін итермей жүруді үйрету. Топта киетін аяқ киімдерін өз бетінше ауыстырып, киюін қалыптастыру. Жұмбақтар шешу, өлеңдер, әндер жаңылтпаштар, санамақтар және т.б. жаттау (көркем әрекет, дербес ойын әрекеті).	Топқа оралу кезінде жылдам қатарға тұруды дағдыландыру. Асықпай бір-бірін итермей жүруді үйрету. Топта киетін аяқ киімдерін өз бетінше ауыстырып, киюін қалыптастыру. Жұмбақтар шешу, өлеңдер, әндер жаңылтпаштар, санамақтар және т.б. жаттау (көркем әрекет, дербес ойын әрекеті).	
Кешкі ас	Ересектің бақылауымен бетін, қолдарын ластанған кезде және тамақтың алдында өз бетінше жуу, беті мен қолын жеке орамалмен құрғатып сүрту,	Үстел басында қарапайым мінез- құлық дағдыларын қалыптастыру: нанды үгітпеу, тамақты ауызды жауып шайнау, ауызды	Ересектің бақылауымен бетін, қолдарын ластанған кезде және тамақтың алдында өз бетінше жуу, беті мен қолын жеке орамалмен құрғатып сүрту,	Ересектің бақылауымен бетін, қолдарын ластанған кезде және тамақтың алдында өз бетінше жуу, беті мен қолын жеке орамалмен	

	<p>ересектің көмегімен өзін ретке келтіруін қалыптастыру.Өз орнын тауып отыру. (мәдени-гигиеналық дағдылар, өзіне-өзі қызмет ету) Суды, тамақты, энергияны үнемді тұтыну» - табиғи ресурстарға ұқыпты қарауды қалыптастыру Бір тұтас тәрбие</p>	<p>тамаққа толтырып сөйлемеу. Тамақтанып болғаннан кейін алғыс айтуды үйрету (мәдени-гигиеналық дағдылар, өзіне-өзі қызмет ету) Суды, тамақты, энергияны үнемді тұтыну» - табиғи ресурстарға ұқыпты қарауды қалыптастыру Бір тұтас тәрбие</p>	<p>ересектің көмегімен өзін ретке келтіруін қалыптастыру.Өз орнын тауып отыру. (мәдени-гигиеналық дағдылар, өзіне-өзі қызмет ету) Суды, тамақты, энергияны үнемді тұтыну» - табиғи ресурстарға ұқыпты қарауды қалыптастыру Бір тұтас тәрбие</p>	<p>кұрғатып сүрту, ересектің көмегімен өзін ретке келтіруін қалыптастыру.Өз орнын тауып отыру. (мәдени-гигиеналық дағдылар, өзіне-өзі қызмет ету) Суды, тамақты, энергияны үнемді тұтыну» - табиғи ресурстарға ұқыпты қарауды қалыптастыру Бір тұтас тәрбие</p>	
<p>Балалардың дербес іс-әрекеті (қимылдық, ұлттық, сюжетті-рөлдік, үстел үсті-баспа және басқа ойындар), бейнелеу іс-әрекеті, кітап қарау және басқалары)</p>	<p>Балаларды кітап орталығына жинап тіл ұстарту жаттығуын айтқызу ай-ай-ай Көңілің болсын жай! Ай-ай-ай, Ұшып кетті торғай (көркем әдебиет) Балалардың қалауы бойынша орталықтарға бөлу. Ермексаздан айдың бірнеше пішінін жасату. мүсіндеу)</p>	<p>Балаларды екі орталыққа қалауы бойынша бөлу. Қағаздан ұшақ жасату және ермексаздан кеме жасауды ұсыну (мүсіндеу және жапсыру)</p>	<p>Балаларды кітап орталығына шақырып отбасы туралы, отбасының ересек мүшелерінің еңбегі туралы білімдерін жетілдіру. Отбасындағы үлкендерді сыйлауға, құрмет көрсетуге, кішілерге қамқорлық жасауға, отбасын, отбасылық дәстүрлерді бағалауға баулу (Қоршаған әлеммен таныстыру) Балаларды орталықтарға бөлу. Қалаулары бойынша дербес шығармашылық әрекеттер ұйымдастыру. (мүсіндеу) (жапсыру)</p>	<p>Балаларды кітап орталығына жинап тіл ұстарту жаттығуын айтқызу ай-ай-ай Көңілің болсын жай! Ай-ай-ай, Ұшып кетті торғай (көркем әдебиет) Балалардың қалауы бойынша орталықтарға бөлу. Ермексаздан айдың бірнеше пішінін жасату. мүсіндеу)</p>	
<p>Балалардың үйге қайтуы</p>	<p>Кеңес «Егер бала бұзық</p>	<p>Балалардың жетістік</p>	<p>Ата- аналарға</p>	<p>Балалардың жетістік</p>	

	болса»	пен дәрежесі үшін емес, сол қалпында сөзсіз қабылдап жақсы көретініңізді сездіріңіз.	балаларды тамақтарын тауысып жеуге үйретулерін ескерту.	пен дәрежесі үшін емес, сол қалпында сөзсіз қабылдап жақсы көретініңізді сездіріңіз.	
--	--------	--	---	--	--

Тәрбиелеу-білім беру процесінің циклограммасы
1 апта

04.05.26 ж
Жеңіл

Топ: «Гүлдер»

Балалардың жасы: 4 жас

Қандай кезеңге жасалды 04.05-08.05.2026.

Тәрбиешілер: Ешмагамбетова З.

Дәйексөз: «Бірлік – күштің бастауы.»

Күн тәртібі	Дүйсенбі 04.05.2026ж	Сейсенбі 05.05.2026ж	Сәрсенбі 06.05.2026ж	Бейсенбі 07.05.2026ж	Жұма 08.05.2026ж
Балаларды қабылдау	Балаларды көтеріңкі көңілді музикамен қарсы алу. Күй қосу, күй күмбірі Әке толғауы	Балаларды жақсы көңіл күймен қарсы алу және оларға қолайлы жағдай жасау. Күй қосу, күй күмбірі Әке толғауы	Баладан қандай көңіл күймен келгенін сұрау. Күй қосу, күй күмбірі Әке толғауы		Балалардың көңіл – күйлерін қарап анықтау. Күй қосу, күй күмбірі Әке толғауы
Ата-аналармен немесе баланың басқа заңды өкілдерімен әңгімелесу, кеңес беру	Баланың күнделікті тазалығы – тек сырт келбеті ғана емес, оның өзін-өзі күтуге дағдылану жолы. Бала күн сайын тырнағын, құлағын, тісін, қолын жуып, бет-әлпетін таза ұстауды үйренуі тиіс. жауапкершілігін арттыра аламыз!	Мезгілге сай киіндіру» Құрметті ата-аналар! Күн жылынса да, ауа райы құбылмалы болуы мүмкін. Балалардың сырт киімі жеңіл, бірақ жылы болуы шарт.	Құрметті ата-аналар! Таңертеңгі жаттығу – баланың бойын сергітіп, көңіл күйін көтеретін керемет бастама.		Баланың көңіл күйі туралы әңгімелесу
Балалардың іс-әрекеті (ойын, танымдық, коммуникативтік, шығармашылық, эксперименталдық, еңбек, қимыл, бейнелеу, дербес және басқалары)	«Сиқырлы сандық» Сандық ішінен түрлі заттар шығып, балалар олардың не екенін, неге қолданылатынын табады. Танымдық дағды	Сюжеттік-рөлдік ойын: «Аспазшы» Баланың сөйлеу қабілетін, байланыс орнату, рөлге кіру және қиялын дамыту. ыларды жетілдіру. Балалар аспаз, даяшы, қонақ рөлдерін ойнап, тамақ әзірлеу мен ұсыну процесін сомдайды.	Қимылды ойын: «Түрлі-түсті машиналар» Түстерді ажырату, нұсқау тыңдау, кеңістікте қозғалу дағдысын дамыту. Балалар түрлі түсті машиналарға бөлініп,		Қамшы үйрету Міндеті: Ұлттық тұрмыстық заттарды пайдалану тәсілдерін түсіндіру. Ойын барысы: Балаларға қамшының рөлін түсіндіреді. Олар ойын түрінде

		Коммуникативтік дағды	тәрбиешінің белгілері бойынша қозғалады: "Қызыл машиналар тоқтайды!", "Көк машиналар шеңбермен жүреді!" т.с.с. Физикалық қасиеттерді дамыту		қамшыны ұстап, оның қалай қолданылатынын үйренеді. Бір тұтас тәрбие
Ертеңгілік жаттығу	Мамыр айына арналған таңертеңгі жаттығуларды орындату (Жалпы дамытушы жаттығулар, қимыл белсенділігі, ойын әрекеті)	Таныс, бұрын үйренген жаттығуларды және қимылдарды музыкамен сүйемелдеу арқылы орындату	Мамыр айына арналған таңертеңгі жаттығуларды орындату		Қолды жоғары көтеріп, төмен түсіру (6 рет). Оңға-солға бұрылу (6 рет). Орнында жүру, аяқ ұшымен көтерілу (6 рет). Қимылды ойын: «Жел соқты».
Таңғы ас	Таңғы ас алдында қолдарын сумен сабындап жуу мәдениетін қалыптастыру. (мәдени-гигиеналық дағдылар, өзіне-өзі қызмет ету, кезекшілердің еңбек әрекеті) Суды, тамақты, энергияны үнемді тұтыну» - табиғи ресурстарға ұқыпты қарауды қалыптастыру Бір тұтас тәрбие	Жеңдерін өз бетімен түру, жуыну кезінде киімді суламау, жуыну кезінде суды шашыратпау білігін бекіту. Өз орнын тауып отыру. Үстел басында қарапайым мінез-құлық дағдыларын қалыптастыру: (мәдени-гигиеналық дағдылар, өзіне-өзі қызмет ету, кезекшілердің еңбек әрекеті)	Таңғы ас алдында қолдарын сумен сабындап жуу мәдениетін қалыптастыру. Жеңдерін өз бетімен түру, жуыну кезінде киімді суламау, жуыну кезінде суды шашыратпау білігін бекіту. Тамақтанып болғаннан кейін		

			алғыс айтуды үйрету (мәдени-гигиеналық дағдылар, өзіне-өзі қызмет ету, кезекшілердің еңбек әрекеті)		
Ұйымдастырылған іс-әрекетті өткізуге дайындық (бұдан әрі – ҰІӨ)	Етістіктерді бұйрық райымен қолдана білуге үйрету(отыр, жүр, жүгір).	Балаларды әңгіме айтуға үйрету: бейтаныс заттар, құбылыстар туралы ақпаратты талқылауға баулу.	Ұсынылған сюжеттер бойынша қойылымдарды сахналауға үйрету.		Балалардың гүлдер, қоршаған заттар мен табиғат объектілерінің түстері мен реңктері туралы ұғымдарын байыту.
Кестеге сәйкес ҰІӨ	Дене тәрбиесі Қолды алға, екі жаққа, жоғары көтеру (бір уақытта, кезекпен), төмен түсіру, қолдарын арқасына апару: қолдарды төмен түсіру; белге қою, кеуде тұсына қою; қолдарын алға-артқа сермеу. Тізерлеп отырып, допты өзінен айналдыра домалату. Бір аяқты жоғары көтеріп, жоғары көтерілген аяқтың астынан затты бір қолдан екінші қолға беру	Дене тәрбиесі 7 мамыр Отан қорғаушылар күніне арналған спорттық сайыс: « <i>Кішкентай болсақ та, Ел қорғауға әзірміз!</i> »	Музыка жетекші жоспарымен		Музыка жетекші жоспарымен
2-ші таңғы ас	Таңғы ас алдында қолдарын сумен сабындап жуу мәдениетін	Таңғы ас алдында қолдарын сумен сабындап жуу мәдениетін	. Таңғы ас алдында қолдарын сумен сабындап жуу		Таңғы ас алдында қолдарын сумен сабындап жуу

	қалыптастыру. Жеңдерін өз бетімен тұру, жуыну кезінде киімді суламау, жуыну кезінде суды шашыратпау білігін бекіту.	қалыптастыру.Өз орнын тауып отыру. Үстел басында қарапайым мінез-құлық дағдыларын қалыптастыру: нанды үгітпеу, тамақты ауызды жауып шайнау, ауызды тамаққа толтырып сөйлемей	мәдениетін қалыптастыру. Жеңдерін өз бетімен тұру, жуыну кезінде киімді суламау, жуыну кезінде суды шашыратпау білігін бекіту. Өз орнын тауып отыру		мәдениетін қалыптастыру. Жеңдерін өз бетімен тұру, жуыну кезінде киімді суламау, жуыну кезінде суды шашыратпау білігін бекіту.
Серуенге дайындық	Көрсету бойынша киімдерін киюді, қимыл белсенділігіне жағымды эмоциялық қарым-қатынас білдіруді, бұрын игерген қимылдарды өздігінен орындауды жетілдіру. Киім шкафтарын тануды қалыптастыру (өзіне-өзі қызмет ету дағдылары, ұсақ моториканы дамыту	Көрсету бойынша киімдерін киюді, қимыл белсенділігіне жағымды эмоциялық қарым-қатынас білдіруді, бұрын игерген қимылдарды өздігінен орындауды жетілдіру. Киім шкафтарын тануды қалыптастыру (өзіне-өзі қызмет ету дағдылары, ұсақ моториканы дамыту	Көрсету бойынша киімдерін киюді, қимыл белсенділігіне жағымды эмоциялық қарым-қатынас білдіруді, бұрын игерген қимылдарды өздігінен орындауды жетілдіру. Киім шкафтарын тануды қалыптастыру (өзіне-өзі қызмет ету дағдылары, ұсақ моториканы дамыту		Көрсету бойынша киімдерін киюді, қимыл белсенділігіне жағымды эмоциялық қарым-қатынас білдіруді, бұрын игерген қимылдарды өздігінен орындауды жетілдіру. Киім шкафтарын тануды қалыптастыру (өзіне-өзі қызмет ету дағдылары, ұсақ моториканы дамыту
Серуен	Бақбақ гүлін бақылау Мақсаты: Бақбақтың құрылысы, гүлдеу кезеңі мен емдік қасиеті туралы түсініктерін бекіту. Бақылау: Гүл сабағындағы «сүт»	Серуен тақырыбы: Жолжелкенді бақылау Мақсаты: Жолжелкеннің емдік қасиеті туралы білімдерін кеңейту. Бақылау:	Серуен тақырыбы: Жәндіктерді бақылау Мақсаты: Жәндікте рдің тіршілігі мен пайда-зиянын ажырата білу.		Желді бақылау Мақсаты: - жел туралы түсініктерін бекіту; - жел түрлерін есте сақтау.

	<p>туралы айту, күнге қараған бағытын көрсету. Сұрақтар: Бақбақ қандай гүл? Қашан гүлдейді? Не үшін пайдалы? Зерттеу: Сабақты кесіп, сүт тәрізді сұйықты көру. Еңбек: Гүл өскен жерді тазалау. Ойын: «Өз гүліңді тап» (түсті гүлдерге сәйкес тұру). Мақал: «Дәрі шөптен — шипа көптен».</p>	<p>Жапырағының пішіні мен құрылысын қарау. Сұрақтар: Неліктен «жолжелкен» деп аталған? Қайда өседі? Қандай пайдасы бар? Зерттеу: Лупамен жапырағын бақылау. Еңбек: Жол бойындағы алаңды қоқыстан тазарту. Ойын: «Бәйге» (жүгіріп жарысу). Мақал: «Құнарлы шөп – қосымша сүт».</p>	<p>Бақылау: Құмырсқа соқпағы, қанқыз, шыбын. Сұрақтар: Қандай жәндіктер пайдалы/зиянды? Ара не істейді? Зерттеу: Қанқызды немесе құмырсқа жолын бақылау. Еңбек: Аланды жинастыру. Ойын: «Аюлар мен аралар». Мақал: «Дана көптен, дәрі шөптен». Халық болжамы: «Құмырсқа илеуі биік болса – қыс қатты болады».</p>		<p>Бақылау барысы Тәрбиеші балаларға жұмбақ жасырады: Ағаштарды шайқайды, Көзге көрінбейді. Шарлағанда сайсайды, Бір сәт ерінбейді. (жел) Тәрбиеші балаларға айналаны бақылауға, ағаш бұтақтары қалай шайқалып тұрғанын байқауға ұсынады. Сұрақтар қояды.</p>
Серуеннен оралу	<p>Топқа оралу кезінде қатарға тұруды дағдыландыру. Асықпай педагогтің артынан жүру, жұптасып жүруді үйрету. Өз шкафтарын тану дағдысын қалыптастыру. Топта киетін аяқ киімдерін өз бетінше ауыстырып, киюін үйрету. (дербес қимыл әрекеті).</p>	<p>Топқа оралу кезінде қатарға тұруды дағдыландыру. Асықпай педагогтің артынан жүру, жұптасып жүруді үйрету. Өз шкафтарын тану дағдысын қалыптастыру. Топта киетін аяқ киімдерін өз бетінше ауыстырып, киюін үйрету. (дербес қимыл әрекеті).</p>	<p>Топқа оралу кезінде қатарға тұруды дағдыландыру. Асықпай педагогтің артынан жүру, жұптасып жүруді үйрету. Өз шкафтарын тану дағдысын қалыптастыру. Топта киетін аяқ киімдерін өз бетінше</p>		<p>Топқа оралу кезінде қатарға тұруды дағдыландыру. Асықпай педагогтің артынан жүру, жұптасып жүруді үйрету. Өз шкафтарын тану дағдысын қалыптастыру. Топта киетін аяқ киімдерін өз бетінше ауыстырып, киюін</p>

			ауыстырып, киюін үйрету. (дербес қимыл әрекеті).		үйрету. (дербес қимыл әрекеті).
Түскі ас	Түскі ас алдында гигиеналық шараларды орындау : қолды дұрыс жуу, өз орамалының орнын білу, қолды дұрыс сүрту, орамалды ілу (мәдени-гигиеналық дағдылар, өзіне-өзі қызмет ету, кезекшілердің еңбек әрекеті)	Түскі ас алдында гигиеналық шараларды орындау : қолды дұрыс жуу, өз орамалының орнын білу, қолды дұрыс сүрту, орамалды ілу (мәдени-гигиеналық дағдылар, өзіне-өзі қызмет ету, кезекшілердің еңбек әрекеті)	Түскі ас алдында гигиеналық шараларды орындау : қолды дұрыс жуу, өз орамалының орнын білу, қолды дұрыс сүрту, орамалды ілу (мәдени-гигиеналық		Түскі ас алдында гигиеналық шараларды орындау : қолды дұрыс жуу, өз орамалының орнын білу, қолды дұрыс сүрту, орамалды ілу (мәдени-гигиеналық дағдылар, өзіне-өзі қызмет ету, кезекшілердің еңбек әрекеті)
Күндізгі ұйқы	Киімдерін ұқыпты орындыққа іліп (немесе арнайы сөреге) қоюды үйрету. Өз төсек орнын тауып жатуды үйрету. Балалардың тыныш ұйықтауы үшін жайы баяу музыка тыңдау. Бесік жырын айтып беру (өзіне-өзі қызмет ету дағдылары, ірі және ұсақ моториканы дамыту) Балалардың тыныш ұйықтауы үшін жайы баяу музыка тыңдау. (Музыка)	Киім түймелерін, сырмаларын өздігінше ағытуды қалыптастыру. Балалардың тыныш ұйықтауы үшін жайы баяу музыка тыңдау. Бесік жырын айтып беру (өзіне-өзі қызмет ету дағдылары, ірі және ұсақ моториканы дамыту) Балалардың тыныш ұйықтауы үшін жайы баяу музыка тыңдау. (Музыка)	Киімдерін ұқыпты орындыққа іліп (немесе арнайы сөреге) қоюды үйрету. Өз төсек орнын тауып жатуды үйрету. Балалардың тыныш ұйықтауы үшін жайы баяу музыка тыңдау. Бесік жырын айтып беру (өзіне-өзі қызмет ету дағдылары, ірі және ұсақ моториканы дамыту)		Киімдерін ұқыпты орындыққа іліп (немесе арнайы сөреге) қоюды үйрету. Өз төсек орнын тауып жатуды үйрету. Балалардың тыныш ұйықтауы үшін жайы баяу музыка тыңдау. Бесік жырын айтып беру (өзіне-өзі қызмет ету дағдылары, ірі және ұсақ моториканы дамыту) Балалардың тыныш

			Балалардың тыныш ұйықтауы үшін жайы баяу музыка тыңдау. (Музыка) дағдылар, өзіне-өзі қызмет ету, кезекшілердің еңбек әрекеті)		ұйықтауы үшін жайы баяу музыка тыңдау. (Музыка)
Ұйқыдан біртіндеп ояту, сауықтыру шаралары	<i>Төсектен тұрып, түйіршекті және жұмсақ жолақшалармен жүруді дағдыландыру. (дене жаттығулар мен белсенділігі) Киімдерін реттілікпен өздігінен киіну. Түймелерін қадау, сырмаларын сыру, аяқ киімдерін дұрыс киюді үйрету. (өзіне-өзі қызмет ету дағдылары, ірі және ұсақ моториканы дамыту)</i>	<i>Төсектен тұрып, түйіршекті және жұмсақ жолақшалармен жүруді дағдыландыру. (дене жаттығулар мен белсенділігі) Киімдерін реттілікпен өздігінен киіну. Түймелерін қадау, сырмаларын сыру, аяқ киімдерін дұрыс киюді үйрету. (өзіне-өзі қызмет ету дағдылары, ірі және ұсақ моториканы дамыту)</i>	<i>Төсектен тұрып, түйіршекті және жұмсақ жолақшалармен жүруді дағдыландыру. (дене жаттығулар мен белсенділігі) Киімдерін реттілікпен өздігінен киіну. Түймелерін қадау, сырмаларын сыру, аяқ киімдерін дұрыс киюді үйрету. (өзіне-өзі қызмет ету дағдылары, ірі және ұсақ моториканы дамыту)</i>		<i>Төсектен тұрып, түйіршекті және жұмсақ жолақшалармен жүруді дағдыландыру. (дене жаттығулар мен белсенділігі) Киімдерін реттілікпен өздігінен киіну. Түймелерін қадау, сырмаларын сыру, аяқ киімдерін дұрыс киюді үйрету. (өзіне-өзі қызмет ету дағдылары, ірі және ұсақ моториканы дамыту)</i>
Бесін ас	Ересектің бақылауымен бетін, қолдарын ластанған кезде және тамақтың алдында өз бетінше жуу, беті мен	Үстел басында қарапайым мінез-құлық дағдыларын қалыптастыру: нанды үгітпеу, тамақты ауызды жауып шайнау, ауызды	Ересектің бақылауымен бетін, қолдарын ластанған кезде және тамақтың алдында		Үстел басында қарапайым мінез-құлық дағдыларын қалыптастыру: нанды үгітпеу,

	қолын жеке орамалмен кұрғатып сұрту, ересектің көмегімен өзін ретке келтіруін қалыптастыру.Өз орнын тауып отыру. (мәдени-гигиеналық дағдылар, өзіне-өзі қызмет ету)	тамаққа толтырып сөйлемей. Тамақтанып болғаннан кейін алғыс айтуды үйрету (мәдени-гигиеналық дағдылар, өзіне-өзі қызмет ету) «Кішкентай ізденушілер» в/с тақырыбы: Әйнек және оның қасиеті мақсаты: Танымдық белсенділігін, сыни ойлауын, қызығушылығын дамыту	өз бетінше жуу, беті мен қолын жеке орамалмен кұрғатып сұрту, ересектің көмегімен өзін ретке келтіруін қалыптастыру.Өз орнын тауып отыру. үйрету (мәдени-гигиеналық дағдылар, өзіне-өзі қызмет ету)		тамақты ауызды жауып шайнау, ауызды тамаққа толтырып сөйлемей. Тамақтанып болғаннан кейін алғыс айтуды үйрету (мәдени-гигиеналық дағдылар, өзіне-өзі қызмет ету) «Кішкентай ізденушілер» в/с тақырыбы: Әйнек және оның қасиеті мақсаты: Танымдық белсенділігін, сыни ойлауын, қызығушылығын дамыту
Балалардың дербес іс-әрекеті (қимылдық, ұлттық, сюжетті-рөлдік, үстел үсті-баспа және басқа ойындар), бейнелеу іс-әрекеті, кітап қарау және басқалары)	-Ал балалар көктемнің қай айы? Мамыр айының 7 жұлдызы күні отан қорғаушылар күні деп жарялады. Тәуелсіз Қазақстанның әскері жаңарып. Қарулы күштер жаңарып жатты.Дәстүр бойынша осы мереке күні президентіміз әскери қызметте көзге түскен немесе ерлік жасаған Қазақстан қарулы күштер қызметтерін марапаттайды.Себебі	«Отан үшін отқа түс, күймейсің» –деген сөз бар халқымызда. Отан үшін жаным қиған қанша біздің батырларымыз бар. Т.Тоқтарыв.М.Мәметова,Ә . Молдағұлова.т.б. Ел басына күн туғанда Отанын қорғап, елге амансау оралған батырларымыз Б.Момышұлы болған , Әлия Молдағұлова-бұл апамыз снайпер болған көздеп тұрып көп жауларға қарсы	Жеңіс күні құтты болсын, Құтты болсын аталар. Ұмытпайды ешқашанда Жауынгерді балалар. Көркем әдебиет -Балалар жер шары балаларының тілегі не? Дұрыс айтасындар, балалар барлық жер шарындағы балалардың тілегі осындай екен,		«Отан өлеңін айтайық. – -Бейбітшілік болсын! -Соғыс болмасын! -Достық болсын! Балалар өлең жолдарын айтады. Балаларды әңгіме айтуға үйрету: затты, суретті өз бетінше қарап, сипаттауға, түрлі балалар әрекеттерінде бейнелеген суреттері, бұйымдары

	<p>Отан қорғаушылар күні-түні еліміздің тыныштығы үшін қызмет етеді. Олар еліміздің тыныш, бейбітшілік өмір сүруіне мол үлестерін қосуда</p> <p>Қоршаған әлеммен таныстыру</p> <p>Отан сенің ата-анаң</p> <p>Отан сенің бауырың</p> <p>Отан өлкең астанаң</p> <p>Отан аудан, ауылым.</p> <p>Демекші, біз сүюіміз оны қадірлеп қастерлеуіміз керек, балалар.</p> <p>Көркем әдебиет</p>	<p>тұрған., Бауыржан Момышұлы-қол басшы болған., Талғат Бегилдин т.б батырларымыз көп</p> <p>Қоршаған әлеммен таныстыру</p> <p>Жеңіс келді ән болып</p> <p>Келді ауылға ән болып</p> <p>Жеңіс келді алақай</p> <p>Тоя жейтін ән болып</p> <p>Көркем әдебиет</p> <p>Жеңіс туы</p> <p>Суретті бояту Сурет салу</p> <p>Уақытты бағдарлау.</p> <p>Таңертең, күндіз, кеш, түн тәулік бөліктерін ажырату және атай білу</p> <p>дағдыларын қалыптастыру</p> <p>Математика негіздері</p>	<p>ендеше балалардың тілегіне «Отан» өлеңін айтайық. –</p> <p>-Бейбітшілік болсын!</p> <p>-Соғыс болмасын!</p> <p>-Достық болсын!</p> <p>Балалар өлең жолдарын айтады.</p> <p>Балаларды әңгіме айтуға үйрету:</p> <p>затты, суретті өз бетінше қарап, сипаттауға, түрлі балалар әрекеттерінде бейнелеген суреттері, бұйымдары бойынша әңгімелер құрастыруға, шығармалардың, ертегілердің қызықты үзінділерін қайталап айтуға, бейтаныс заттар, құбылыстар, оқиғалар туралы ақпаратты талқылауға баулу</p> <p>Сөйлеуді дамыту</p> <p>Отан қорғаушылар жайлы видеоролик</p>		<p>бойынша әңгімелер құрастыруға, шығармалардың, ертегілердің қызықты үзінділерін қайталап айтуға.</p>
Балалармен жеке жұмыс	Алдиярмен сыпайы түрде өз өтінішін білдіреді,	Алиханмен заттарды пішінін, түсін ескере	Ханмен бірнеше затты өсу және		Ерасылмен заттарды пішінін, түсін ескере

	көрсеткен қызметі үшін алғыс айтуды баулу.	отырып салуды үйрету.	кему ретімен орналастырып, салыстыруды баулу.		отырып салуды үйрету.
Серуенге дайындық	Киініп-шешіну кезінде киімдерін белгілі тәртіппен киюге және шешуге жаттықтыру. Киіміндегі Қатармен жұптасып жүруді, қатарды бұзбауды үйрету. Таза ауада қандай ойындар ойнайтынын балалармен жоспарлау. (сөйлеуді дамыту, өзіне-өзі қызмет ету дағдылары, ірі және ұсақ моториканы дамыту).	Киіміндегі ұқыпсыздықты байқап, оны өз бетінше немесе ересектердің көмегімен жоюға, қол орамалды пайдалануға үйретуді жалғастыру. Қатармен жұптасып жүруді, қатарды бұзбауды үйрету. Таза ауада қандай ойындар ойнайтынын балалармен жоспарлау. (сөйлеуді дамыту, өзіне-өзі қызмет ету дағдылары, ірі және ұсақ моториканы дамыту).	Киініп-шешіну кезінде киімдерін белгілі тәртіппен киюге және шешуге жаттықтыру. Қатармен жұптасып жүруді, қатарды бұзбауды үйрету. Таза ауада қандай ойындар ойнайтынын балалармен жоспарлау. (сөйлеуді дамыту, өзіне-өзі қызмет ету дағдылары, ірі және ұсақ моториканы дамыту).		Киініп-шешіну кезінде киімдерін белгілі тәртіппен киюге және шешуге жаттықтыру. Киіміндегі Қатармен жұптасып жүруді, қатарды бұзбауды үйрету. Таза ауада қандай ойындар ойнайтынын балалармен жоспарлау. (сөйлеуді дамыту, өзіне-өзі қызмет ету дағдылары, ірі және ұсақ моториканы дамыту).
Серуен	Қимылды ойын: «Кім жылдам?» – Балалар белгі бойынша белгілі бір қашықтыққа жүгіріп, тапсырманы бірінші орындауға тырысады. Мақсаты: Шапшаңдықты, ұйымшылдықты дамыту.	2. Еркін қимылды ойын: «Қорапта не бар?» – Қораптың ішіне әртүрлі ойыншық, заттар салынады. Бір бала сипап көру арқылы затты анықтап, сипаттайды, қалған балалар табуға тырысады. Мақсаты: Сезімталдықты,	Қимылды ойын: «Поезд» – Балалар бірінің артына бірі тұрып, «пойыз» жасап, белгі бойынша қозғалуы керек. Мақсаты: Кеңістікті бағдарлау, тәртіпке үйрету.		Еркін ойындар Тақпақтарын қайталау, бүгінгі күннің ерекше сәттерін еске алу, әңгімелету Қимылды ойын «Ханталапай»

		ойлау, сипаттау дағдысын дамыту.			
Серуеннен оралу	Топқа оралу кезінде жылдам қатарға тұруды дағдыландыру. Асықпай бір-бірін итермей жүруді үйрету. Топта киетін аяқ киімдерін өз бетінше ауыстырып, киюін қалыптастыру. Жұмбақтар шешу, өлеңдер, әндер жаңылтпаштар, санамақтар және т.б. жаттау (көркем әрекет, дербес ойын әрекеті).	Топқа оралу кезінде жылдам қатарға тұруды дағдыландыру. Асықпай бір-бірін итермей жүруді үйрету. Топта киетін аяқ киімдерін өз бетінше ауыстырып, киюін қалыптастыру. Жұмбақтар шешу, өлеңдер, әндер жаңылтпаштар, санамақтар және т.б. жаттау (көркем әрекет, дербес ойын әрекеті).	Топқа оралу кезінде жылдам қатарға тұруды дағдыландыру. Асықпай бір-бірін итермей жүруді үйрету. Топта киетін аяқ киімдерін өз бетінше ауыстырып, киюін қалыптастыру. Жұмбақтар шешу, өлеңдер, әндер жаңылтпаштар, санамақтар және т.б. жаттау (көркем әрекет, дербес ойын әрекеті).		Топқа оралу кезінде жылдам қатарға тұруды дағдыландыру. Асықпай бір-бірін итермей жүруді үйрету. Топта киетін аяқ киімдерін өз бетінше ауыстырып, киюін қалыптастыру. Жұмбақтар шешу, өлеңдер, әндер жаңылтпаштар, санамақтар және т.б. жаттау (көркем әрекет, дербес ойын әрекеті).
Кешкі ас	Ересектің бақылауымен бетін, қолдарын ластанған кезде және тамақтың алдында өз бетінше жуу, беті мен қолын жеке орамалмен құрғатып сүрту, ересектің көмегімен өзін ретке келтіруін қалыптастыру. Өз орнын тауып отыру. (мәдени-гигиеналық дағдылар, өзіне-өзі қызмет ету)	Үстел басында қарапайым мінез-құлық дағдыларын қалыптастыру: нанды үгітпеу, тамақты ауызды жауып шайнау, ауызды тамаққа толтырып сөйлемеу. Тамақтанып болғаннан кейін алғыс айтуды үйрету (мәдени-гигиеналық дағдылар, өзіне-өзі қызмет ету) Суды, тамақты, энергияны үнемді тұтыну» - табиғи	Үстел басында қарапайым мінез-құлық дағдыларын қалыптастыру: нанды үгітпеу, тамақты ауызды жауып шайнау, ауызды тамаққа толтырып сөйлемеу. Тамақтанып болғаннан кейін алғыс айтуды		Ересектің бақылауымен бетін, қолдарын ластанған кезде және тамақтың алдында өз бетінше жуу, беті мен қолын жеке орамалмен құрғатып сүрту, ересектің көмегімен өзін ретке келтіруін қалыптастыру. Өз орнын тауып отыру. (мәдени-гигиеналық

	Суды, тамақты, энергияны үнемді тұтыну» - табиғи ресурстарға ұқыпты қарауды қалыптастыру Бір тұтас тәрбие	ресурстарға ұқыпты қарауды қалыптастыру Бір тұтас тәрбие	үйрету (мәдени-гигиеналық дағдылар, өзіне-өзі қызмет ету) Суды, тамақты, энергияны үнемді тұтыну» - табиғи ресурстарға ұқыпты қарауды қалыптастыру Бір тұтас тәрбие		дағдылар, өзіне-өзі қызмет ету) Суды, тамақты, энергияны үнемді тұтыну» - табиғи ресурстарға ұқыпты қарауды қалыптастыру Бір тұтас тәрбие
Балалардың дербес іс-әрекеті (қимылдық, ұлттық, сюжетті-рөлдік, үстел үсті-баспа және басқа ойындар), бейнелеу іс-әрекеті, кітап қарау және басқалары)	Әрқашан күн сөнбесін тақырыбында көрме ұйымдастыру. Ата-аналармен бірге, Шығармашылық дағдылар Уақытты бағдарлау. Таңертең, күндіз, кеш, түн тәулік бөліктерін ажырату және атай білу дағдыларын қалыптастыру Математика негіздері Суретке қарап әңгіме құрату. Сөйлеуді дамыту	Қағаздан күн бейнесін жасау, оны жабыстыру. Құрастыру, жапсыру Ермексаздан күн жасау, түсін атау. Мүсіндеу	Балаларды жарты шеңбер етіп отырғызу. Суреттердің бір бөлігін көрсетіп, оның не зат екенін таптырту. Ол затты тапқан бала ол туралы ән тақпақ немесе ойдан ертегі құрап немесе ол қалай пайда болды айтып беруі керек көркем әдебиет Сергіту сәті		Қағаздан күн бейнесін жасау, оны жабыстыру. Құрастыру, жапсыру Ермексаздан күн жасау, түсін атау. Мүсіндеу
Балалардың үйге қайтуы	Құрметті ата-аналар! Бала ағзасының дұрыс дамуы үшін пайдалы әрі теңгерімді тамақтану маңызды. Маңызды ережелер: Таңғы ас –	Құрметті ата-аналар! Балаларға жетістігі үшін ғана емес, сол қалпында жақсы көретініңізді сездіріңіз. Сөздеріңізде мейірім, әрекетіңізде қолдау	Құрметті ата-аналар! Баланың жеке бас тазалығы – оның денсаулығының кепілі. Тырнақты		«Бала демалысын ұйымдастыру» Еркін ойындар

	<p>міндетті.Газды сусын мен тәттілерді шектеңіз.Көкөніс пен жемістер күнделікті мәзірде болсын.Тамақты уақытында ішуге дағдыландырыңыз. Балабақшада тамақтану тәртібі сақталады, үйде де жалғасын тапса, нәтиже зор болады.</p>	<p>болсын: – «Мен саған сенемін» – «Қандай тырысыпсың!» – «Сен мен үшін ең керемет баласың» Мұндай сөздер баланың ішкі сенімін күшейтіп, шынайы сүйіспеншілікті сездіреді.</p>	<p>уақытында алу, құлақты тазалау, киім-кешегін күту, тіс тазалығы – күнделікті назарда болу қажет. Үйде де, балабақшада да тазалыққа мән беріп, балаға үлгі болайық!</p>		
--	---	--	---	--	--

Тәрбиелеу-білім беру процесінің циклограммасы
2 апта

8.05.2026ж
761

Топ: «Гүлдер» ересек

Балалардың жасы: 4 жас

Қандай кезеңге жасалды 11.05-15.05.2026.

Тәрбиешілер: Ешмагамбетова З.

Дәйексөз: «Бірлік бар жерде – шаттық бар.»

Күн тәртібі	Дүйсенбі 11.05.2026ж	Сейсенбі 12.05.2026ж	Сәрсенбі 13.05.2026ж	Бейсенбі 14.05.2026ж	Жұма 15.05.2026ж
Балаларды қабылдау		Балаларды жақсы көңіл күймен қарсы алу және оларға қолайлы жағдай жасау. Күй қосу, күй күмбірі Әлқиса	Баладан қандай көңіл күймен келгенін сұрау. Күй қосу, күй күмбірі Әлқиса	Балалардың терісін, дене қызуын, сыртқы келбетін тексеру. Күй қосу, күй күмбірі Әлқиса	Балалардың көңіл – күйлерін қарап анықтау. Күй қосу, күй күмбірі Әлқиса
Ата-аналармен немесе баланың басқа заңды өкілдерімен әңгімелесу, кеңес беру		Баланың дені сау, ширақ әрі сергек болуы – толыққанды тамақтануға байланысты. Үйде де, балабақшада да балаға тамақты асықпай, тауысып жеуге дағдыландыру маңызды. Баланы тамаққа қызықтырып, әр өнімнің пайдасы туралы айтып отырыңыз. «Жеміс жесең – күшті боласың», «Сүт	Ата-аналарға ескерту: Ертеңгілік жаттығуға үлгеру Құрметті ата-аналар! Күнді қуатпен бастау – ертеңгілік жаттығудан басталады! Сол себепті балаңызды таңертеңгі жаттығуға дейін уақытында алып келулеріңізді өтінеміз. Жаттығуға қатысқан бала сергек, көңілді, белсенді болады.	Баламен қоштасқанда: – «Керемет күн болсын!» – «Сені кешке асыға күтемін!» – «Бүгін қызықты ойындар ойнайсың!» деген сынды жағымды сөздер айтып шығарып салыңыз.	Бала уақтылы әрі жеткілікті ұйықтауы тиіс. Ерте ұйықтап, ерте тұру — бала денсаулығы мен көңіл-күйінің кепілі. Ұйқысы қанбаған бала өзін жайсыз сезініп, белсенділігі төмендейді. Ұйқы уақытына мән беріп, экран алдындағы уақытты шектеу — сапалы ұйқының негізі.

		ішсең – сүйегің мықты болады» дегендей қарапайым тілмен түсіндіру – үлкен нәтижеге әкеледі.			
Балалардың іс-әрекеті (ойын, танымдық, коммуникативтік, шығармашылық, эксперименталдық, еңбек, қимыл, бейнелеу, дербес және басқалары)		Тәжірибе: «Күн жарығының әсері» Мақсаты: Күн сәулесінің өсімдікке әсерін түсіндіру. Материалдар: Бірдей екі өсімдік (біреуі жарықта, екіншісі көлеңкеде тұрады). Қорытынды: Жарықта тұрған гүл ашылып, көлеңкедегі солыққырайды. Экологиялық тәрбие	«Салт-дәстүрді білесің бе?» Мақсаты: Қазақ халқының салт-дәстүрлерін танып, олардың маңызын түсіну. Құндылығы: Рухани тәрбие, ұлттық сана, үлкенге құрмет. Шарты: Тәрбиеші түрлі салт-дәстүр атауын (мысалы: тұсаукесу, бесікке салу, сүндет той) айтады, бала суретті карточка арқылы соны тауып, қысқаша айтып береді Біртұтас тәрбие	Саусақ ойыны «Жаттығамыз» Қуыр, қуыр, қуырмаш Балапанға бидай шаш Қуыр, қуыр, қуырмаш Әжең келсе есік аш. Қазақ тілі	«Ұлттық тағамдарды тап» Мақсаты: Қазақ халқының ұлттық тағамдарын танып білу. Құндылығы: Тамақ мәдениетін білу, отбасылық дәстүрлерді сыйлау. Шарты: Дастархан суреттері арасынан ұлттық тағамдарды (құрт, қымыз, ет, бауырсақ, жент) табу, атау, дәмі туралы айту. Біртұтас тәрбие
Ертеңгілік жаттығу		Таныс, бұрын үйренген жаттығуларды және қимылдарды музыкамен сүйемелдеу арқылы орындату	(Жалпы дамытушы жаттығулар, қимыл белсенділігі, ойын әрекеті) Таныс, бұрын үйренген жаттығуларды және қимылдарды музыкамен сүйемелдеу арқылы орындату	Мамыр айына арналған таңертеңгі жаттығуларды орындату	Мамыр айына арналған таңертеңгі жаттығуларды орындату (Жалпы дамытушы жаттығулар, қимыл белсенділігі, ойын әрекеті)

Таңғы ас		<p>Жеңдерін өз бетімен түру, жуыну кезінде киімді суламау, жуыну кезінде суды шашыратпау білігін бекіту. Өз орнын тауып отыру. Үстел басында қарапайым мінез-құлық дағдыларын қалыптастыру: (мәдени-гигиеналық дағдылар, өзіне-өзі қызмет ету, кезекшілердің еңбек әрекеті)</p>	<p>Таңғы ас алдында қолдарын сумен сабындап жуу мәдениетін қалыптастыру. нанды үгітпеу, тамақты ауызды жауып шайнау, ауызды тамаққа толтырып сөйлемеу. Тамақтанып болғаннан кейін алғыс айтуды үйрету (мәдени-гигиеналық дағдылар, өзіне-өзі қызмет ету, кезекшілердің еңбек әрекеті)</p>	<p>Таңғы ас алдында қолдарын сумен сабындап жуу мәдениетін қалыптастыру. Жеңдерін өз бетімен түру, жуыну кезінде киімді суламау, жуыну кезінде суды шашыратпау білігін бекіту. Тамақтанып болғаннан кейін алғыс айтуды үйрету (мәдени-гигиеналық дағдылар, өзіне-өзі қызмет ету, кезекшілердің еңбек әрекеті)</p>	<p>Таңғы ас алдында қолдарын сумен сабындап жуу мәдениетін қалыптастыру. Жеңдерін өз бетімен түру, жуыну кезінде киімді суламау, жуыну кезінде суды шашыратпау білігін бекіту. Өз орнын тауып Тамақтанып болғаннан кейін алғыс айтуды үйрету (мәдени-гигиеналық дағдылар, өзіне-өзі қызмет ету, кезекшілердің еңбек әрекеті)</p>
----------	--	---	---	---	--

<p>Ұйымдастырылған іс-әрекетті өткізуге дайындық (бұдан әрі – ҰІӨ)</p>		<p>Заттар шамасы бойынша әртүрлі болатындығы жайлы түсінік беру. Ұзындығы, ені, және биіктігі бойынша екі затты салыстыруын жетілдіру</p>	<p>Кеңістік бағыттарын өзіне қатысты анықтау, берілген бағытта қозғалу(алға-артқа, оңға-солға, жоғары-төмен), заттарды оң қолмен солдан оңға қарай орналастыру, заттардың өзіне қатысты орналасуын сөздермен белгілеуін жетілдіру (менің алдымда үстел, сол жағымда орындық тұр).</p>	<p>Балалардың гүлдер, қоршаған заттар мен табиғат объектілерінің түстері мен реңктері туралы ұғымдарын байыту. Қоңыр, қызғылт сары, ашық жасыл реңктермен таныстыру және ол түстерді өз бетінше жасауға ынталандыру (қажетті түсті шығару үшін бояуларды араластыру).</p>	<p>Мүсіндеуде қысу, тарту, басу әдістерін қолдану. Кескішті қолдануды үйрету, оның көмегімен жасалған бұйымды безендіруге ынталандыру</p>
<p>Кестеге сәйкес ҰІӨ</p>		<p>Дене тәрбиесі Бір аяқты жоғары көтеріп, жоғары көтерілген аяқтың астынан затты бір қолдан екінші қолға беру. Екі аяқты кезекпен алға қою, алдыменөкшені, содан кейін аяқтың ұшын қою, тарсылдату. Қатарынан 4-5 рет жартылайотыру. Екі қолды белге қойып, екі жаққа созып, отыру.</p>	<p>Музыка <i>«Батыл сарбаздар» мерекелік спорттық сайыс.</i> Біртұтас тәрбие</p>	<p>Дене тәрбиесі Бірғақтық жаттығулар. Таныс, бұрын үйренген жаттығуларды және қимылдарды музыкамен сүйемелдеу арқылы орындау Спорттық жаттығулар: Велосипед тебу: екі немесе үш дөңгелекті велосипед тебу; оңға, солға бұрылу.</p>	<p>Музыка Қазақ тілі Өз ойын жай және жайылма сөйлемдермен жеткізуге мүмкіндік беру. Бір-бірімен еркін диалог құруға, еркін талқылауға мүмкіндік беру.</p>


				Қимылды ойындар. Қимылды ойындарда жетекші рөлді орындауға үйрету, ойын ережелерін саналы түрде сақтауға баулу. Доптармен, секіргіштермен, құрсаулармен ойындарда балалардың белсенділігін дамыту.	
2-ші таңғы ас		Таңғы ас алдында қолдарын сумен сабындап жуу мәдениетін қалыптастыру. Өз орнын тауып отыру. Үстел басында қарапайым мінез-құлық дағдыларын қалыптастыру: нанды үгітпеу, тамақты ауызды жауып шайнау, ауызды тамаққа толтырып сөйлемей	Жеңдерін өз бетімен түру, жуыну кезінде киімді суламау, жуыну кезінде суды шашыратпау білігін бекіту. Өз орнын тауып отыру. Үстел басында қарапайым мінез-құлық дағдыларын қалыптастыру: нанды үгітпеу, тамақты ауызды жауып шайнау, ауызды тамаққа толтырып сөйлемей	Таңғы ас алдында қолдарын сумен сабындап жуу мәдениетін қалыптастыру. Жеңдерін өз бетімен түру, жуыну кезінде киімді суламау, жуыну кезінде суды шашыратпау білігін бекіту. Өз орнын тауып отыру.	Таңғы ас алдында қолдарын сумен сабындап жуу мәдениетін қалыптастыру. Үстел басында қарапайым мінез-құлық дағдыларын қалыптастыру: нанды үгітпеу, тамақты ауызды жауып шайнау, ауызды тамаққа толтырып сөйлемей
Серуенге дайындық		Көрсету бойынша киімдерін киюді, қимыл белсенділігіне жағымды эмоциялық қарым-қатынас	Көрсету бойынша киімдерін киюді, қимыл белсенділігіне жағымды эмоциялық қарым-қатынас білдіруді,	Көрсету бойынша киімдерін киюді, қимыл белсенділігіне жағымды эмоциялық қарым-қатынас	Көрсету бойынша киімдерін киюді, қимыл белсенділігіне жағымды эмоциялық қарым-қатынас білдіруді,

		білдіруді, бұрын игерген қимылдарды өздігінен орындауды жетілдіру. Киім шкафтарын тануды қалыптастыру (өзіне-өзі қызмет ету дағдылары, ұсақ моториканы дамыту	бұрын игерген қимылдарды өздігінен орындауды жетілдіру. Киім шкафтарын тануды қалыптастыру (өзіне-өзі қызмет ету дағдылары, ұсақ моториканы дамыту	білдіруді, бұрын игерген қимылдарды өздігінен орындауды жетілдіру. Киім шкафтарын тануды қалыптастыру (өзіне-өзі қызмет ету дағдылары, ұсақ моториканы дамыту	бұрын игерген қимылдарды өздігінен орындауды жетілдіру. Киім шкафтарын тануды қалыптастыру (өзіне-өзі қызмет ету дағдылары, ұсақ моториканы дамыту
Серуен		Тақырыптық бақылау: Аспанды бақылау Мақсаты: Ауа райының өзгерісін байқау, бұлттардың түрлерін сипаттау. Сұрақтар: – Аспанда не көріп тұрсыңдар? – Бұлттар қандай түсті, қандай пішінді? Еңбек әрекеті: Құм алаңын тегістеу, ойыншықтарды орнына қою. Қимылды ойын: «Кім шапшаң?» (секіру жарысы) Жаттығу ойыны: «Тепе-теңдікпен жүр» (сызық бойымен жүріп өту)	Тақырыптық бақылау: Күннің қызуын сезіну Мақсаты: Күннің пайдасын түсіндіру. Сұрақтар: – Күн бізге не береді? – Күн шыққанда не өзгереді? Еңбек әрекеті: Суаруға көмектесу Қимылды ойын: «Күн мен жаңбыр» Жаттығу ойыны: «Күнге қарай созыл» (созылу жаттығулары)	Тақырыптық бақылау: Шөптерді таныстыру Мақсаты: Өсімдіктердің әртүрлілігін түсіну Сұрақтар: – Бұл қандай шөп? – Оның түсі мен иісі қандай? Еңбек әрекеті: Шөпті жұлмай, айналасын тазарту Қимылды ойын: «Кім бірінші?» (жүгіріп межеге жету) Жаттығу ойыны: «Жапырақта й қалқып түс» (жеңіл секіру)	Тақырыптық бақылау: Ағашты зерттеу Мақсаты: Ағаш бөліктерімен таныстыру (бұтақ, дің, жапырақ) Сұрақтар: – Ағаштың неше бөлігі бар? – Оның жапырағы қандай? Еңбек әрекеті: Қоқысты жинап, ағаш түбін қопсыту Қимылды ойын: «Бұтақтан-бұтаққа» Жаттығу ойыны: «Ағаштың көлеңкесінен шықпа»

Серуеннен оралу		Топқа оралу кезінде қатарға тұруды дағдыландыру. Асықпай педагогтің артынан жүру, жұптасып жүруді үйрету. Өз шкафтарын тану дағдысын қалыптастыру. Топта киетін аяқ киімдерін өз бетінше ауыстырып, киюін үйрету. (дербес қимыл әрекеті).	Топқа оралу кезінде қатарға тұруды дағдыландыру. Асықпай педагогтің артынан жүру, жұптасып жүруді үйрету. Өз шкафтарын тану дағдысын қалыптастыру. Топта киетін аяқ киімдерін өз бетінше ауыстырып, киюін үйрету. (дербес қимыл әрекеті).	Топқа оралу кезінде қатарға тұруды дағдыландыру. Асықпай педагогтің артынан жүру, жұптасып жүруді үйрету. Өз шкафтарын тану дағдысын қалыптастыру. Топта киетін аяқ киімдерін өз бетінше ауыстырып, киюін үйрету. (дербес қимыл әрекеті).	Топқа оралу кезінде қатарға тұруды дағдыландыру. Асықпай педагогтің артынан жүру, жұптасып жүруді үйрету. Өз шкафтарын тану дағдысын қалыптастыру. Топта киетін аяқ киімдерін өз бетінше ауыстырып, киюін үйрету. (дербес қимыл әрекеті).
Түскі ас		Түскі ас алдында гигиеналық шараларды орындау : қолды дұрыс жуу, өз орамалының орнын білу, қолды дұрыс сүрту, орамалды ілу (мәдени-гигиеналық дағдылар, өзіне-өзі қызмет ету, кезекшілердің еңбек әрекеті)	Түскі ас алдында гигиеналық шараларды орындау : қолды дұрыс жуу, өз орамалының орнын білу, қолды дұрыс сүрту, орамалды ілу (мәдени-гигиеналық дағдылар, өзіне-өзі қызмет ету, кезекшілердің еңбек әрекеті)	Түскі ас алдында гигиеналық шараларды орындау : қолды дұрыс жуу, өз орамалының орнын білу, қолды дұрыс сүрту, орамалды ілу (мәдени-гигиеналық дағдылар, өзіне-өзі қызмет ету, кезекшілердің еңбек әрекеті)	Түскі ас алдында гигиеналық шараларды орындау : қолды дұрыс жуу, өз орамалының орнын білу, қолды дұрыс сүрту, орамалды ілу (мәдени-гигиеналық дағдылар, өзіне-өзі қызмет ету, кезекшілердің еңбек әрекеті)
Күндізгі ұйқы		Киім түймелерін, сырмаларын өздігінше ағытуды қалыптастыру. Балалардың тыныш ұйықтауы үшін жайы баяу музыка тыңдау.	Киім түймелерін, сырмаларын өздігінше ағытуды қалыптастыру. Балалардың тыныш ұйықтауы үшін жайы баяу музыка тыңдау. Бесік жырын айтып	Киімдерін ұқыпты орындыққа іліп (немесе арнайы сөреге) қоюды үйрету. Өз төсек орнын тауып жатуды үйрету.	Киімдерін ұқыпты орындыққа іліп (немесе арнайы сөреге) қоюды үйрету. Өз төсек орнын тауып жатуды үйрету. Балалардың тыныш ұйықтауы үшін жайы


		Бесік жырын айтып беру (өзіне-өзі қызмет ету дағдылары, ірі және ұсақ моториканы дамыту) Балалардың тыныш ұйықтауы үшін жайы баяу музыка тыңдау. (Музыка)	беру (өзіне-өзі қызмет ету дағдылары, ірі және ұсақ моториканы дамыту) Балалардың тыныш ұйықтауы үшін жайы баяу музыка тыңдау. (Музыка)	Балалардың тыныш ұйықтауы үшін жайы баяу музыка тыңдау. Бесік жырын айтып беру (өзіне-өзі қызмет ету дағдылары, ірі және ұсақ моториканы дамыту) Балалардың тыныш ұйықтауы үшін жайы баяу музыка тыңдау. (Музыка)	баяу музыка тыңдау. Бесік жырын айтып беру (өзіне-өзі қызмет ету дағдылары, ірі және ұсақ моториканы дамыту) Балалардың тыныш ұйықтауы үшін жайы баяу музыка тыңдау. (Музыка)
Ұйқыдан біртіндеп ояту, сауықтыру шаралары		<i>Төсектен тұрып, түйіршекті және жұмсақ жолақшалармен жүруді дағдыландыру.</i> (дене жаттығулар мен белсенділігі) Киімдерін реттілікпен өздігінен киіну. Түймелерін қадау, сырмаларын сыру, аяқ киімдерін дұрыс киюді үйрету. (өзіне-өзі қызмет ету дағдылары, ірі және ұсақ моториканы дамыту)	<i>Төсектен тұрып, түйіршекті және жұмсақ жолақшалармен жүруді дағдыландыру.</i> (дене жаттығулар мен белсенділігі) Киімдерін реттілікпен өздігінен киіну. Түймелерін қадау, сырмаларын сыру, аяқ киімдерін дұрыс киюді үйрету. (өзіне-өзі қызмет ету дағдылары, ірі және ұсақ моториканы дамыту)	<i>Төсектен тұрып, түйіршекті және жұмсақ жолақшалармен жүруді дағдыландыру.</i> (дене жаттығулар мен белсенділігі) Киімдерін реттілікпен өздігінен киіну. Түймелерін қадау, сырмаларын сыру, аяқ киімдерін дұрыс киюді үйрету. (өзіне-өзі қызмет ету дағдылары, ірі және ұсақ моториканы дамыту)	<i>Төсектен тұрып, түйіршекті және жұмсақ жолақшалармен жүруді дағдыландыру.</i> (дене жаттығулар мен белсенділігі) Киімдерін реттілікпен өздігінен киіну. Түймелерін қадау, сырмаларын сыру, аяқ киімдерін дұрыс киюді үйрету. (өзіне-өзі қызмет ету дағдылары, ірі және ұсақ моториканы дамыту)
Бесін ас		Үстел басында қарапайым мінез-кұлық дағдыларын	Өз орнын тауып отыру. Үстел басында қарапайым мінез-кұлық	Ересектің бақылауымен бетін, қолдарын ластанған	Ересектің бақылауымен бетін, қолдарын ластанған кезде және

		қалыптастыру: нанды үгітпеу, тамақты ауызды жауып шайнау, ауызды тамаққа толтырып сөйлемеу. Тамақтанып болғаннан кейін алғыс айтуды үйрету (мәдени-гигиеналық дағдылар, өзіне-өзі қызмет ету)	дағдыларын қалыптастыру: нанды үгітпеу, тамақты ауызды жауып шайнау, ауызды тамаққа толтырып сөйлемеу. Тамақтанып болғаннан кейін алғыс айтуды үйрету (мәдени-гигиеналық дағдылар, өзіне-өзі қызмет ету)	кезде және тамақтың алдында өз бетінше жуу, беті мен қолын жеке орамалмен құрғатып сүрту, ересектің көмегімен өзін ретке келтіруін қалыптастыру. Өз орнын тауып отыру. үйрету (мәдени-гигиеналық дағдылар, өзіне-өзі қызмет ету)	тамақтың алдында өз бетінше жуу, беті мен қолын жеке орамалмен құрғатып сүрту, ересектің көмегімен өзін ретке келтіруін қалыптастыру. Тамақтанып болғаннан кейін алғыс айтуды үйрету (мәдени-гигиеналық дағдылар, өзіне-өзі қызмет ету)
Балалардың дербес іс-әрекеті (қимылдық, ұлттық, сюжетті-рөлдік, үстел үсті-баспа және басқа ойындар), бейнелеу іс-әрекеті, кітап қарау және басқалары)		«Кішкентай ізденушілер» в/с тақырыбы: Әйнек және оның қасиеті мақсаты: Танымдық белсенділігін, сыни ойлауын, қызығушылығын дамыту Балалар, тыңдаңдаршы, нелердің даусы? Дұрыс айтасыңдар, балалар, осы сиыр, жылқы, түйе қой, үй жануарлары, төрт түлік мал деп аталады. ЖЫЛҚЫ - ірі, өте дәмді жануар, жеті қазынаның бірі, киелі мал. Ол – кеуделі, күшті жануар.	«Жас экологтар» в/с Тақырыбы: Өзен жағасындағы демалыс мақсаты: Балаларға өзен жүйесінің маңызы туралы түсіндіру. Демалыс кезінде табиғат аясын ластамауға тәрбиелеу. Қой баласы қоңырым, Қойдан жуас момыным. Шопан ата түлегі Қошақаным қайдасың. Көркем әдебиет Балаларды әңгіме айтуға үйрету: затты, суретті өз бетінше қарап, сипаттауға, түрлі балалар әрекеттерінде бейнелеген суреттері, бұйымдары бойынша әңгімелер құрастыруға, шығармалардың,	ТҮЙЕ -төрт түліктің ішінде ең ірісі және ауыр салмақты жануарлардың бірі. Түйе күй талғамайды, басқа жануарлар жей алмайтын тікенекті, қатты өсімдіктермен қоректенеді, арқасына май жинайды, оны “өркеш” деп атайды. Шұбат-түйе сүті, өте шипалы сусын. Түйенін еті, жүні, шұбаты адамға көп пайда әкеледі. Қоршаған әлеммен таныстыру Тарпаң — тарпаң тайлағым, Ботақаным,	Слайдпен жұмыс Үй жануарлары және олардың адамға тигізер пайдасымен таныстыру Қоршаған әлеммен таныстыру, Әлеуметтік дағдылар Әр жануардың беретін пайдасын сызба арқылы көрсету (Әр баламен жеке жұмыс) Пазл құрастыру сан бойынша Құрастыру әрекеті, танымдық дағдылар математика негіздері Балаларды әңгіме айтуға үйрету: затты, суретті өз бетінше қарап, сипаттауға, түрлі балалар әрекеттерінде бейнелеген суреттері, бұйымдары бойынша

		<p>Жылқы өзін күткен адамға тез үйренеді. Жылқы етінен жал, жая, қазы, қарта, шұжық әзірленеді. Қымыз-биенің сүті өте шипалы сусын. Қоршаған әлеммен таныстыру</p>  <p>Жылқыны құрастыру, граффаретке жабыстыру Жапсыру, құрастыру Құлдыр — құлдыр құлыншақ, Тынымсыз бір ұрыншақ Ұршықтай боп бұлтылдап Жұмыр, жоның жылтылдап. Көркем әдебиет</p>	<p>ертегілердің қызықты үзінділерін қайталап айтуға, бейтаныс заттар, құбылыстар, оқиғалар туралы ақпаратты талқылауға баулу. Сөйлеуді дамыту Қойды видео арқылы көрсету, сұрақтар қою Қоршаған әлеммен таныстыру</p>	<p>маймағым. Қара — көзің мөлдіреп, Жібек жүнің желбіреп Желк — желк етіп желесің Енеңе еріп келесің. Көркем әдебиет Суретке қарап әңгіме құрау. Сөйлеуді дамыту</p>	<p>әңгімелер құрастыруға, шығармалардың, ертегілердің қызықты үзінділерін қайталап айтуға, бейтаныс заттар, құбылыстар, оқиғалар туралы ақпаратты талқылауға баулу. Сөйлеуді дамыту таныс бірнеше шығармаларды атауға, мазмұндауға, сахналауға үйрету Көркем әдебиет</p>
Балалармен жеке жұмыс		<p>Сюжетті –рөлдік ойын «Дәрігер» Дәрігердің қызметін білгізу. Ірі құрылыс материалдарымен түрлі түсті нысанда құрастыру. Шығармашылық</p>	<p>Көңілді санамақтар «Санамақтар» Санауға деген қызығушылықтарын ояту. Танымдық дағдылар</p>	<p>Ертегі оқып беру «Шалқан» Ертегісін үстел үстінде театрландыру Коммуникативтік дағдылар</p>	<p>Саусақ ойыны «Кірпі» Момақанмын алайда Тікенім көп абайла Кіріп кетсе қолыңа, Өкпелеме, жарайма Коммуникативтік дағдылар</p>

		дағдылар			
Серуенге дайындық		Киіміндегі ұқыпсыздықты байқап, оны өз бетінше немесе ересектердің көмегімен жоюға, қол орамалды пайдалануға үйретуді жалғастыру. Қатармен жұптасып жүруді, қатарды бұзбауды үйрету. Таза ауада қандай ойындар ойнайтынын балалармен жоспарлау. (сөйлеуді дамыту, өзіне-өзі қызмет ету дағдылары, ірі және ұсақ моториканы дамыту).	Киініп-шешіну Киіміндегі ұқыпсыздықты байқап, оны өз бетінше немесе ересектердің көмегімен жоюға, қол орамалды пайдалануға үйретуді жалғастыру. Қатармен жұптасып жүруді, қатарды бұзбауды үйрету. Таза ауада қандай ойындар ойнайтынын балалармен жоспарлау. (сөйлеуді дамыту, өзіне-өзі қызмет ету дағдылары, ірі және ұсақ моториканы дамыту).	Киініп-шешіну кезінде киімдерін белгілі тәртіппен киюге және шешуге жаттықтыру. Қатармен жұптасып жүруді, қатарды бұзбауды үйрету. Таза ауада қандай ойындар ойнайтынын балалармен жоспарлау. (сөйлеуді дамыту, өзіне-өзі қызмет ету дағдылары, ірі және ұсақ моториканы дамыту).	Киініп-шешіну кезінде киімдерін белгілі тәртіппен киюге және шешуге жаттықтыру. Қатармен жұптасып жүруді, қатарды бұзбауды үйрету. Таза ауада қандай ойындар ойнайтынын балалармен жоспарлау. (сөйлеуді дамыту, өзіне-өзі қызмет ету дағдылары, ірі және ұсақ моториканы дамыту).
Серуен	«Жел мен бұлттар» <i>Мақсаты:</i> Табиғат құбылыстарымен таныстыру, қашу және жүгіру дағдыларын жетілдіру.	«Көбелек пен гүл» <i>Мақсаты:</i> Кеңістікте бағдарлау, көру және есту қабілетін дамыту.	«Қояндар мен түлкі» <i>Шарты:</i> Қояндар (балалар) шеңбер ішінде секіріп жүреді, түлкі сыртынан ұстамақшы болады.	«Аю мен аралар» <i>Мақсаты:</i> Жылдам реакцияны дамыту. <i>Шарты:</i> Бір бала — аю. Аралар (балалар) гүлден гүлге ұшып жүреді. Аю оянып, бір баланы ұстауға тырысады.	«Бағдаршам» <i>Мақсаты:</i> Түсті ажырату, ережені сақтау. <i>Шарты:</i> Тәрбиеші «Қызыл» — тоқта, «Сары» — дайындал, «Жасыл» — жүгіру дейді.
Серуеннен оралу		Топқа оралу кезінде жылдам қатарға тұруды	Топқа оралу кезінде жылдам қатарға тұруды дағдыландыру.	Топқа оралу кезінде жылдам қатарға тұруды	Топқа оралу кезінде жылдам қатарға тұруды дағдыландыру.

		дағдыландыру. Асықпай бір-бірін итермей жүруді үйрету. Топта киетін аяқ киімдерін өз бетінше ауыстырып, киюін қалыптастыру. Жұмбақтар шешу, өлеңдер, әндер жаңылтпаштар, санамақтар және т.б. жаттау (көркем әрекет, дербес ойын әрекеті).	Асықпай бір-бірін итермей жүруді үйрету. Топта киетін аяқ киімдерін өз бетінше ауыстырып, киюін қалыптастыру. Жұмбақтар шешу, өлеңдер, әндер жаңылтпаштар, санамақтар және т.б. жаттау (көркем әрекет, дербес ойын әрекеті).	дағдыландыру. Асықпай бір-бірін итермей жүруді үйрету. Топта киетін аяқ киімдерін өз бетінше ауыстырып, киюін қалыптастыру. Жұмбақтар шешу, өлеңдер, әндер жаңылтпаштар, санамақтар және т.б. жаттау (көркем әрекет, дербес ойын әрекеті).	Асықпай бір-бірін итермей жүруді үйрету. Топта киетін аяқ киімдерін өз бетінше ауыстырып, киюін қалыптастыру. Жұмбақтар шешу, өлеңдер, әндер жаңылтпаштар, санамақтар және т.б. жаттау (көркем әрекет, дербес ойын әрекеті).
Кешкі ас		Үстел басында қарапайым мінез-құлық дағдыларын қалыптастыру: нанды үгітпеу, тамақты ауызды жауып шайнау, ауызды тамаққа толтырып сөйлемеу. Тамақтанып болғаннан кейін алғыс айтуды үйрету (мәдени-гигиеналық дағдылар, өзіне-өзі қызмет ету) Суды, тамақты, энергияны үнемді тұтыну» - табиғи ресурстарға ұқыпты қарауды қалыптастыру Бір	Ересектің бақылауымен бетін, қолдарын ластанған кезде және тамақтың алдында өз бетінше жуу, беті мен қолын жеке орамалмен кұрғатып сұрту, ересектің көмегімен өзін ретке келтіруін қалыптастыру.Өз орнын тауып отыру. (мәдени-гигиеналық дағдылар, өзіне-өзі қызмет ету) Суды, тамақты, энергияны үнемді тұтыну» - табиғи ресурстарға ұқыпты қарауды қалыптастыру Бір тұтас тәрбие	Үстел басында қарапайым мінез-құлық дағдыларын қалыптастыру: нанды үгітпеу, тамақты ауызды жауып шайнау, ауызды тамаққа толтырып сөйлемеу. Тамақтанып болғаннан кейін алғыс айтуды үйрету (мәдени-гигиеналық дағдылар, өзіне-өзі қызмет ету) Суды, тамақты, энергияны үнемді тұтыну» - табиғи ресурстарға ұқыпты қарауды қалыптастыру Бір	Ересектің бақылауымен бетін, қолдарын ластанған кезде және тамақтың алдында өз бетінше жуу, беті мен қолын жеке орамалмен кұрғатып сұрту, ересектің көмегімен өзін ретке келтіруін қалыптастыру.Өз орнын тауып отыру. (мәдени-гигиеналық дағдылар, өзіне-өзі қызмет ету) Суды, тамақты, энергияны үнемді тұтыну» - табиғи ресурстарға ұқыпты қарауды қалыптастыру Бір тұтас тәрбие

		тұтас тәрбие		тұтас тәрбие	
Балалардың дербес іс-әрекеті (қимылдық, ұлттық, сюжетті-рөлдік, үстел үсті-баспа және басқа ойындар), бейнелеу іс-әрекеті, кітап қарау және басқалары)		Нүктелі сурет салу, жылқының суретін бастыру. Сурет салу Таңертең, күндіз, кеш, түн тәулік бөліктерін ажырату және атай білу дағдыларын қалыптастыру Математика негіздері Жылқы туралы суретке қарап сөйлем құрау Сөйлеуді дамыту	 <p>Қойдың бейнесіне мақта жабыстыру Жапсыру Суретін бояу Сурет салу</p> <p>Қағаздан қойды жасау. Құрастыру Ермексازдан қойдың мүсінін жасау Мүсіндеу</p>	Түйені қағаздан жасау, суретін бояу, құрасытыру және мүсіндеу Шығармашылық дағдылар	Мысықтың суретін бір топ жапсырады, бір топ мысықтың суретін бояйды. Жапсыру әрекеті, сурет салу әрекеті Ермексازдан құрт жасау Мүсіндеу әрекеті Үй жануарларын санап, сандарын ажырату Математика негіздері
Балалардың үйге қайтуы		Кеңес: Тұмау маусымында балаңыздың иммунитетін күшейтіңіз	Кеңес: Бала тәрбиесі — күнделікті берілетін бағыт. Балаңызға шекара мен рұқсат етілген әрекеттерді анық түсіндіріңіз.	Кеңес: Жазда баланы ауа райына сай киіндіру – денсаулығын қорғаудың бір жолы.	Кеңес: Кешкі уақытта балаңызбен бірге отырып, оның күні қалай өткені жайлы сөйлесіңіз.

Тәрбиелеу-білім беру процесінің циклограммасы

3 апта

15.05.26 м
Гүл

Топ: «Гүлдер»

Балалардың жасы: 4 жас

Қандай кезеңге жасалды 18.05-22.05.2026.

Тәрбиешілер: Ешмагамбетова З.

Дәйексөз: «Досың көп болса, күшің көп.»

Күн тәртібі	Дүйсенбі 18.05.2026ж	Сейсенбі 19.05.2026ж	Сәрсенбі 20.05.2026ж	Бейсенбі 21.05.2026ж	Жұма 22.05.2026ж
Балаларды қабылдау	Баладан қандай көңіл күймен келгенін сұрау. Күй қосу, күй күмбірі Кең дала	Балаларды жақсы көңіл күймен қарсы алу және оларға қолайлы жағдай жасау. Күй қосу, күй күмбірі Кең дала	Баладан қандай көңіл күймен келгенін сұрау. Күй қосу, күй күмбірі Кең дала	Балалардың терісін, дене қызуын, сыртқы келбетін тексеру. Күй қосу, күй күмбірі Кең дала	Балалардың көңіл – күйлерін қарап анықтау. Күй қосу, күй күмбірі Кең дала
Ата-аналармен немесе баланың басқа заңды өкілдерімен әңгімелесу, кеңес беру	Баланы ыңғайлы киіндіру Құрметті ата-аналар! Баланы балабақшаға ауа райына сәйкес ыңғайлы және қимылға кедергі келтірмейтін киіммен алып келу өте маңызды. Жүгіру, секіру, сыртқа шығу кезінде бала өзін жайлы сезінуі керек. Әсіресе, қимылды ойындарға арналған жеңіл аяқ киім – баланың белсенділігіне әсер етеді.	Құрметті ата-аналар! Күніне 10-15 минут балаға ертегі немесе қысқа әңгіме оқып беріңіз. Бұл: – Сөздік қорын арттырады – Зейінін жақсартады – Қиялын дамытады – Ата-ана мен бала арасындағы байланысты нығайтады Кітап – тәрбиенің алтын кілті.	Құрметті ата-аналар! Бала кейде қыңырланып, ашуланып немесе жылауы мүмкін – бұл оның ішкі жан дүниесінің тілегі. Баланы сөкпей, жаймен сөйлесіп, "Сен не сезіп тұрсың?" деп сұрау – балаға өзін түсінгендей әсер береді. Сезімін түсініп, қолдау көрсету – баланың эмоционалдық дамуына үлкен көмек.	Құрметті ата-аналар! Баланың тарағы, орамалы, тіс щеткасы және ауыстыратын іш киімі жеке болуы тиіс. Балабақшаға да жеке тарақ пен орамалын салып жіберген дұрыс. Бұл – инфекциядан сақтанудың қарапайым әрі тиімді жолы.	Маңызды ережелер: Таңғы ас – міндетті. Газды сусын мен тәттілерді шектеңіз. Көкөніс пен жемістер күнделікті мәзірде болсын. Тамақты уақытында ішуге дағдыландырыңыз. Балабақшада тамақтану тәртібі сақталады, үйде де жалғасын тапса, нәтиже зор болады.

Балалардың іс-әрекеті (ойын, танымдық, коммуникативтік, шығармашылық, эксперименталдық, еңбек, қимыл, бейнелеу, дербес және басқалары)	«Қай жерде ойнауға болады?» Мақсаты: Қауіпсіз орындарды ажырату Шарты: Балаларға суреттер көрсетіледі (алаң, көше, үй, ас үй). Ойын “Иә/Жоқ” форматында өтеді. Қауіпсіздік ережелері	«Қауіпсіз жол» (еден ойыны) Мақсаты: Қауіпсіз бағытпен жүруді үйрету Шарты: Еденге жолақтар сызылады. Балалар “жаяу жүргінші” ретінде тек қауіпсіз жолмен жүруі керек (жаяу жол, бағдаршам, т.б.) Қауіпсіздік ережелері	"табиғаттағы қауіпсіз нысандар" «Қауіпсіз — қауіпті» Мақсаты: Табиғаттағы заттарды дұрыс ажырату Шарты: Тәрбиеші суреттер көрсетеді (ағаш – қауіпсіз, тікен – қауіпті). Балалар қолдарын көтеріп "қауіпсіз" немесе "қауіпті" деп айтады. Қауіпсіздік ережелері	«Не істеуге болады?» Мақсаты: Табиғаттағы қауіпсіз әрекетті үйрену Шарты: Мысалы: “Суға секіруге бола ма?”, “Ағашқа от жағуға бола ма?” – балалар “иә/жоқ” деп жауап береді. Қауіпсіздік ережелері	Дидактикалық ойын «Кімге не керек?» мамандық иелерін атай білу. Коммуникативтік дағдылар
Ертеңгілік жаттығу	Мамыр айына арналған таңертеңгі жаттығуларды орындату (Жалпы дамытушы жаттығулар, қимыл белсенділігі, ойын әрекеті)	Таныс, бұрын үйренген жаттығуларды және қимылдарды музыкамен сүйемелдеу арқылы орындату	(Жалпы дамытушы жаттығулар, қимыл белсенділігі, ойын әрекеті) Таныс, бұрын үйренген жаттығуларды және қимылдарды музыкамен сүйемелдеу арқылы орындату	Мамыр айына арналған таңертеңгі жаттығуларды орындату	Мамыр айына арналған таңертеңгі жаттығуларды орындату (Жалпы дамытушы жаттығулар, қимыл белсенділігі, ойын әрекеті)
Таңғы ас	Таңғы ас алдында қолдарын сумен сабындап жуу мәдениетін қалыптастыру. (мәдени-гигиеналық дағдылар, өзіне-өзі қызмет ету, кезекшілердің еңбек әрекеті) Суды, тамақты, энергияны үнемді	Жеңдерін өз бетімен түру, жуыну кезінде киімді суламау, жуыну кезінде суды шашыратпау білігін бекіту. Өз орнын тауып отыру. Үстел басында қарапайым мінез-құлық дағдыларын	Таңғы ас алдында қолдарын сумен сабындап жуу мәдениетін қалыптастыру. нанды үгітпеу, тамақты ауызды жауып шайнау, ауызды тамаққа толтырып сөйлемей. Тамақтанып болғаннан	Таңғы ас алдында қолдарын сумен сабындап жуу мәдениетін қалыптастыру. Жеңдерін өз бетімен түру, жуыну кезінде киімді суламау, жуыну кезінде суды шашыратпау білігін	Таңғы ас алдында қолдарын сумен сабындап жуу мәдениетін қалыптастыру. Жеңдерін өз бетімен түру, жуыну кезінде киімді суламау, жуыну кезінде суды шашыратпау білігін

	тұтыну» - табиғи ресурстарға ұқыпты қарауды қалыптастыру Бір тұтас тәрбие	қалыптастыру: (мәдени-гигиеналық дағдылар, өзіне-өзі қызмет ету, кезекшілердің еңбек әрекеті)	кейін алғыс айтуды үйрету (мәдени-гигиеналық дағдылар, өзіне-өзі қызмет ету, кезекшілердің еңбек әрекеті)	бекіту. Тамақтанып болғаннан кейін алғыс айтуды үйрету (мәдени-гигиеналық дағдылар, өзіне-өзі қызмет ету, кезекшілердің еңбек әрекеті)	бекіту. Өз орнын тауып Тамақтанып болғаннан кейін алғыс айтуды үйрету (мәдени-гигиеналық дағдылар, өзіне-өзі қызмет ету, кезекшілердің еңбек әрекеті)
Ұйымдастырылған іс-әрекетті өткізуге дайындық (бұдан әрі – ҰІӨ)	Ертегілер мен қоршаған өмір тақырыптарына сюжеттік композициялар құру, ұжымдық жұмыстарды орындауда міндеттемелерді өзара бөлісуін жетілдіру.	Элементтердің ретін, олардың арасындағы арақашықтықты сақтауды, пішінін ескере отырып, ұлттық ою-өрнекті колданып, тұрмыстық заттарды, ыдыстарды безендіру дағдыларын дамыту.	«оригами» үлгісі бойынша қарапайым пішіндер құрастыруға ынталандыру.	Табиғи (мақта, жүн, жіп, асық, қағаз, тері, кенеп, мата, дәннің түрлері) және қалдық (қақпақтың түрлері, пластик, қораптар, кір қыстырғыштар) заттардан құрастыруды үйрету.	Отбасы туралы, отбасының ересек мүшелерінің еңбегі туралы білімдерін жетілдіру. Отбасындағы үлкендерді сыйлауға, құрмет көрсетуге, кішілерге қамқорлық жасауға, отбасын, отбасылық дәстүрлерді бағалауға баулу
Кестеге сәйкес ҰІӨ	Дене тәрбиесі бағытты және қарқынды өзгертіп жүру 1–1,5 минут ішінде баяу қарқынмен жүгіру Бөренеден аттап өту орнынан ұзындыққа (шамамен 70 сантиметр), қысқа секіргішпен секіру. допты жоғары лақтыру қолдарды әртүрлі қалыпта ұстап, еденнен 20 – 25 сантиметр жоғары қойылған	Дене тәрбиесі Дербес қимыл белсенділігі: Балаларды педагогпен бірге жаттығуларды орындауға, қимылды ойындарға қатысуға тарту. Балалардың жас және жеке ерекшеліктерін ескере отырып, ағзаға түсетін салмақты реттеу.	Музыка (маман жоспары бойынша) Біртұтас тәрбие «Табиғатқа қамқорлық жасаймыз!» (акция)	Дене тәрбиесі Негізгі қимылдар: бағытты және қарқынды өзгертіп жүру 1–1,5 минут ішінде баяу қарқынмен жүгіру Бөренеден аттап өту орнынан ұзындыққа (шамамен 70 сантиметр), қысқа секіргішпен секіру. допты жоғары лақтыру	Музыка (маман жоспары бойынша) Қазақ тілі Өз ойын жай және жайылма сөйлемдермен жеткізуге мүмкіндік беру. Бір-бірімен еркін диалог құруға, еркін талқылауға мүмкіндік беру.

	сатының таяқшаларынан аттап өту, араларын алшақ ұстау және жақын тұру.	Ауа-райының жағдайларын ескеріп, таза ауада балалардың қимылдарды орындауы үшін жағдайлар жасау.		қолдарды әртүрлі қалыпта ұстап, еденнен 20 – 25 сантиметр жоғары қойылған сатының таяқшаларынан аттап өту, араларын алшақ ұстау және жақын тұру. Таныс, бұрын үйренген жаттығуларды және қимылдарды музыкамен сүйемелдеу арқылы орындау.	
2-ші таңғы ас	Таңғы ас алдында қолдарын сумен сабындап жуу мәдениетін қалыптастыру. Жеңдерін өз бетімен тұру, жуыну кезінде киімді суламау, жуыну кезінде суды шашыратпау білігін бекіту.	Таңғы ас алдында қолдарын сумен сабындап жуу мәдениетін қалыптастыру. Өз орнын тауып отыру. Үстел басында қарапайым мінез-құлық дағдыларын қалыптастыру: нанды үгітпеу, тамақты ауызды жауып шайнау, ауызды тамаққа толтырып сөйлемей	Жеңдерін өз бетімен тұру, жуыну кезінде киімді суламау, жуыну кезінде суды шашыратпау білігін бекіту. Өз орнын тауып отыру. Үстел басында қарапайым мінез-құлық дағдыларын қалыптастыру: нанды үгітпеу, тамақты ауызды жауып шайнау, ауызды тамаққа толтырып сөйлемей	Таңғы ас алдында қолдарын сумен сабындап жуу мәдениетін қалыптастыру. Жеңдерін өз бетімен тұру, жуыну кезінде киімді суламау, жуыну кезінде суды шашыратпау білігін бекіту. Өз орнын тауып отыру.	Таңғы ас алдында қолдарын сумен сабындап жуу мәдениетін қалыптастыру. Үстел басында қарапайым мінез-құлық дағдыларын қалыптастыру: нанды үгітпеу, тамақты ауызды жауып шайнау, ауызды тамаққа толтырып сөйлемей
Серуенге дайындық	Көрсету бойынша киімдерін киюді, қимыл белсенділігіне жағымды	Көрсету бойынша киімдерін киюді, қимыл белсенділігіне	Көрсету бойынша киімдерін киюді, қимыл белсенділігіне жағымды	Көрсету бойынша киімдерін киюді, қимыл белсенділігіне	Көрсету бойынша киімдерін киюді, қимыл белсенділігіне жағымды

	эмоциялық қарым-қатынас білдіруді, бұрын игерген қимылдарды өздігінен орындауды жетілдіру. Киім шкафтарын тануды қалыптастыру (өзіне-өзі қызмет ету дағдылары, ұсақ моториканы дамыту	жағымды эмоциялық қарым-қатынас білдіруді, бұрын игерген қимылдарды өздігінен орындауды жетілдіру. Киім шкафтарын тануды қалыптастыру (өзіне-өзі қызмет ету дағдылары, ұсақ моториканы дамыту	эмоциялық қарым-қатынас білдіруді, бұрын игерген қимылдарды өздігінен орындауды жетілдіру. Киім шкафтарын тануды қалыптастыру (өзіне-өзі қызмет ету дағдылары, ұсақ моториканы дамыту	жағымды эмоциялық қарым-қатынас білдіруді, бұрын игерген қимылдарды өздігінен орындауды жетілдіру. Киім шкафтарын тануды қалыптастыру (өзіне-өзі қызмет ету дағдылары, ұсақ моториканы дамыту	эмоциялық қарым-қатынас білдіруді, бұрын игерген қимылдарды өздігінен орындауды жетілдіру. Киім шкафтарын тануды қалыптастыру (өзіне-өзі қызмет ету дағдылары, ұсақ моториканы дамыту
Серуен	Кемпірқосақты бақылау Бақылау: Кемпірқосақтың пайда болу жағдайын бақылау Еңбек: Аула тазалау Қимылды ойын: «Қасқыр қақпан» Жаттығу ойыны: Арқамен алға жүру Халық болжамы: Кемпірқосақ кешке көрінсе – ертең күн ашық болады	Көбелекті бақылау Бақылау: Көбелектің құрылымы мен тіршілігі Еңбек: Гүлзардағы коқыстарды жинау Қимылды ойын: «Аюлар мен аралар» Жаттығу ойыны: «Кеглиді құлат» Зерттеу: Қай гүлге қандай көбелек қонады	Бал арасын бақылау Бақылау: Араның сыртқы пішіні мен тіршілігі Еңбек: Алаңдағы қоқысты жинау Жеке жұмыс: Көркем сөз, жаңылтпаш Қимылды ойын: «Бақташы мен үйір» Жаттығу ойыны: «Дәлме – дәл жүргізу»	Бал арасын бақылау Бақылау: Араның сыртқы пішіні мен тіршілігі Еңбек: Алаңдағы қоқысты жинау Жеке жұмыс: Көркем сөз, жаңылтпаш Қимылды ойын: «Бақташы мен үйір» Жаттығу ойыны: «Дәлме – дәл жүргізу»	Жаңбырды бақылау Бақылау: Жазғы жаңбыр туралы түсінік Еңбек: Құмды тазалау Жеке жұмыс: «Жаңбыр» өлеңін жаттау Қимылды ойын: «Жауады – жаумайды» Жаттығу ойыны: «Қолшатыр»
Серуеннен оралу	Топқа оралу кезінде қатарға тұруды дағдыландыру. Асықпай педагогтің артынан жүру, жұптасып жүруді үйрету. Өз шкафтарын тану дағдысын	Топқа оралу кезінде қатарға тұруды дағдыландыру. Асықпай педагогтің артынан жүру, жұптасып жүруді үйрету. Өз шкафтарын тану	Топқа оралу кезінде қатарға тұруды дағдыландыру. Асықпай педагогтің артынан жүру, жұптасып жүруді үйрету. Өз шкафтарын тану дағдысын	Топқа оралу кезінде қатарға тұруды дағдыландыру. Асықпай педагогтің артынан жүру, жұптасып жүруді үйрету. Өз шкафтарын тану	Топқа оралу кезінде қатарға тұруды дағдыландыру. Асықпай педагогтің артынан жүру, жұптасып жүруді үйрету. Өз шкафтарын тану дағдысын

	қалыптастыру. Топта киетін аяқ киімдерін өз бетінше ауыстырып, киюін үйрету. (дербес қимыл әрекеті).	дағдысын қалыптастыру. Топта киетін аяқ киімдерін өз бетінше ауыстырып, киюін үйрету. (дербес қимыл әрекеті).	қалыптастыру. Топта киетін аяқ киімдерін өз бетінше ауыстырып, киюін үйрету. (дербес қимыл әрекеті).	дағдысын қалыптастыру. Топта киетін аяқ киімдерін өз бетінше ауыстырып, киюін үйрету. (дербес қимыл әрекеті).	қалыптастыру. Топта киетін аяқ киімдерін өз бетінше ауыстырып, киюін үйрету. (дербес қимыл әрекеті).
Түскі ас	Түскі ас алдында гигиеналық шараларды орындау : қолды дұрыс жуу, өз орамалының орнын білу, қолды дұрыс сүрту, орамалды ілу (мәдени-гигиеналық дағдылар, өзіне-өзі қызмет ету, кезекшілердің еңбек әрекеті)	Түскі ас алдында гигиеналық шараларды орындау : қолды дұрыс жуу, өз орамалының орнын білу, қолды дұрыс сүрту, орамалды ілу (мәдени-гигиеналық дағдылар, өзіне-өзі қызмет ету, кезекшілердің еңбек әрекеті)	Түскі ас алдында гигиеналық шараларды орындау : қолды дұрыс жуу, өз орамалының орнын білу, қолды дұрыс сүрту, орамалды ілу (мәдени-гигиеналық дағдылар, өзіне-өзі қызмет ету, кезекшілердің еңбек әрекеті)	Түскі ас алдында гигиеналық шараларды орындау : қолды дұрыс жуу, өз орамалының орнын білу, қолды дұрыс сүрту, орамалды ілу (мәдени-гигиеналық дағдылар, өзіне-өзі қызмет ету, кезекшілердің еңбек әрекеті)	Түскі ас алдында гигиеналық шараларды орындау : қолды дұрыс жуу, өз орамалының орнын білу, қолды дұрыс сүрту, орамалды ілу (мәдени-гигиеналық дағдылар, өзіне-өзі қызмет ету, кезекшілердің еңбек әрекеті)
Күндізгі ұйқы	Киімдерін ұқыпты орындыққа іліп (немесе арнайы сөреге) қоюды үйрету. Өз төсек орнын тауып жатуды үйрету. Балалардың тыныш ұйықтауы үшін жайы баяу музыка тыңдау. Бесік жырын айтып беру (өзіне-өзі қызмет ету дағдылары, ірі және ұсақ моториканы дамыту) Балалардың тыныш	Киім түймелерін, сырмаларын өздігінше ағытуды қалыптастыру. Балалардың тыныш ұйықтауы үшін жайы баяу музыка тыңдау. Бесік жырын айтып беру (өзіне-өзі қызмет ету дағдылары, ірі және ұсақ моториканы дамыту) Балалардың тыныш	Киім түймелерін, сырмаларын өздігінше ағытуды қалыптастыру. Балалардың тыныш ұйықтауы үшін жайы баяу музыка тыңдау. Бесік жырын айтып беру (өзіне-өзі қызмет ету дағдылары, ірі және ұсақ моториканы дамыту) Балалардың тыныш ұйықтауы үшін жайы баяу музыка тыңдау.	Киімдерін ұқыпты орындыққа іліп (немесе арнайы сөреге) қоюды үйрету. Өз төсек орнын тауып жатуды үйрету. Балалардың тыныш ұйықтауы үшін жайы баяу музыка тыңдау. Бесік жырын айтып беру (өзіне-өзі қызмет ету дағдылары, ірі және	Киімдерін ұқыпты орындыққа іліп (немесе арнайы сөреге) қоюды үйрету. Өз төсек орнын тауып жатуды үйрету. Балалардың тыныш ұйықтауы үшін жайы баяу музыка тыңдау. Бесік жырын айтып беру (өзіне-өзі қызмет ету дағдылары, ірі және

	ұйықтауы үшін жайы баяу музыка тыңдау. (Музыка)	ұйықтауы үшін жайы баяу музыка тыңдау. (Музыка)	(Музыка)	ұсақ моториканы дамыту) Балалардың тыныш ұйықтауы үшін жайы баяу музыка тыңдау. (Музыка)	ұйықтауы үшін жайы баяу музыка тыңдау. (Музыка)
Ұйқыдан біртіндеп ояту, сауықтыру шаралары	<i>Төсектен тұрып, түйіршекті және жұмсақ жолақшалармен жүруді дағдыландыру.</i> (дене жаттығулар мен белсенділігі) Киімдерін реттілікпен өздігінен киіну. Түймелерін қадау, сырмаларын сыру, аяқ киімдерін дұрыс киюді үйрету. (өзіне-өзі қызмет ету дағдылары, ірі және ұсақ моториканы дамыту)	<i>Төсектен тұрып, түйіршекті және жұмсақ жолақшалармен жүруді дағдыландыру.</i> (дене жаттығулар мен белсенділігі) Киімдерін реттілікпен өздігінен киіну. Түймелерін қадау, сырмаларын сыру, аяқ киімдерін дұрыс киюді үйрету. (өзіне-өзі қызмет ету дағдылары, ірі және ұсақ моториканы дамыту)	<i>Төсектен тұрып, түйіршекті және жұмсақ жолақшалармен жүруді дағдыландыру.</i> (дене жаттығулар мен белсенділігі) Киімдерін реттілікпен өздігінен киіну. Түймелерін қадау, сырмаларын сыру, аяқ киімдерін дұрыс киюді үйрету. (өзіне-өзі қызмет ету дағдылары, ірі және ұсақ моториканы дамыту)	<i>Төсектен тұрып, түйіршекті және жұмсақ жолақшалармен жүруді дағдыландыру.</i> (дене жаттығулар мен белсенділігі) Киімдерін реттілікпен өздігінен киіну. Түймелерін қадау, сырмаларын сыру, аяқ киімдерін дұрыс киюді үйрету. (өзіне-өзі қызмет ету дағдылары, ірі және ұсақ моториканы дамыту)	<i>Төсектен тұрып, түйіршекті және жұмсақ жолақшалармен жүруді дағдыландыру.</i> (дене жаттығулар мен белсенділігі) Киімдерін реттілікпен өздігінен киіну. Түймелерін қадау, сырмаларын сыру, аяқ киімдерін дұрыс киюді үйрету. (өзіне-өзі қызмет ету дағдылары, ірі және ұсақ моториканы дамыту)
Бесін ас	Ересектің бақылауымен бетін, қолдарын ластанған кезде және тамақтың алдында өз бетінше жуу, беті мен қолын жеке орамалмен құрғатып сүрту, ересектің көмегімен	Үстел басында қарапайым мінез-құлық дағдыларын қалыптастыру: нанды үгітпеу, тамақты ауызды жауып шайнау, ауызды тамаққа толтырып	Өз орнын тауып отыру. Үстел басында қарапайым мінез-құлық дағдыларын қалыптастыру: нанды үгітпеу, тамақты ауызды жауып шайнау, ауызды тамаққа	Ересектің бақылауымен бетін, қолдарын ластанған кезде және тамақтың алдында өз бетінше жуу, беті мен қолын жеке орамалмен құрғатып сүрту,	Ересектің бақылауымен бетін, қолдарын ластанған кезде және тамақтың алдында өз бетінше жуу, беті мен қолын жеке орамалмен құрғатып сүрту, ересектің көмегімен

	өзін ретке келтіруін қалыптастыру.Өз орнын тауып отыру. (мәдени-гигиеналық дағдылар, өзіне-өзі қызмет ету)	сөйлемеу. Тамақтанып болғаннан кейін алғыс айтуды үйрету (мәдени-гигиеналық дағдылар, өзіне-өзі қызмет ету)	толтырып сөйлемеу. Тамақтанып болғаннан кейін алғыс айтуды үйрету (мәдени-гигиеналық дағдылар, өзіне-өзі қызмет ету)	ересектің көмегімен өзін ретке келтіруін қалыптастыру.Өз орнын тауып отыру. үйрету (мәдени-гигиеналық дағдылар, өзіне-өзі қызмет ету)	өзін ретке келтіруін қалыптастыру. Тамақтанып болғаннан кейін алғыс айтуды үйрету (мәдени-гигиеналық дағдылар, өзіне-өзі қызмет ету)
Балалардың дербес іс-әрекеті (қимылдық, ұлттық, сюжетті-рөлдік, үстел үсті-баспа және басқа ойындар), бейнелеу іс-әрекеті, кітап қарау және басқалары)	<p>Көктемнің үшінші айы мамыр айы. Табиғаттағы өзгерістер. Қызғалдақ бәйшешек наркес гүлдері туралы ақпарат беру. (сөйлеуді дамыту)</p> <p>Балаларды үш гүлге сәйкес топтарға бөлу. Бір орталықта гүлдерге күтім жасау туралы ақпарат алып, топтағы гүлдерге күтім жасату. Ал екінші орталық гүлдер бағын құрастырады. Үшінші топ гүлдерді қағаздан жасайды. (құрастыру, жапсыру)</p>	<p>Ғажайып қорапшадан қазақ халқының ұлттық киімдерімен, әшекейлері шығады. Балалар оларды атайды, содан соң санап салыстырады. Қандай қызмет атқаратынын, қандай дыбыс шығаратынын айтып беруді үйрету. Әшекей заттардан гүлдердің бейнесін табу. Сан есімдерді ретімен атауға, оларды зат есімдермен септіктерде қолдана білуге үйрету (сөйлеуді дамыту, математика негіздері)</p> <p>Дайын әшекей бейнелеріне гүлдерді салу, бояу (сурет салу)</p>	<p>«Жас экологтар» в/с Тақырыбы: «Табиғат-тіршілік көзі» Мақсаты: Балалардың табиғатпен адам арасындағы байланыс, адам игілігі, денсаулығы үшін пайдасы туралы білімдерін бекіту.</p> <p>Балаларға бидай, тары, жүгері және гүл ұрықтарын көрсету. Танып атау, оларды қалай санауға болатын сұрау. Таразыны пайдалануды үйрету. (математика негіздері)</p> <p>«Қара жорға» әнін айтқызу, би қимылдарын қамшым ен жасату. (музыка)</p>	<p>Жер ананы қалай құрметтейміз? Ол үшін не істеуге болады? Серуенге шыққанда жасайтын іс әрекеттерімізді жоспарлап суретке салайық деп салғызу. Ал екінші топ күректер шелектерді дайындап, онымен қалай жұмыс жасайтынын ойлап, жасап үйреніп дайыналады. (сөйлеуді дамыту, сурет салу)</p>	<p>Қайырлы таң, балалар! Арайланып таң атты, Алтын шапақ таратты, Қайырлы таң, балалар!</p> <p>Жер бетінде тыныштық Болған әрбір күн ыстық! Қайырлы таң, балалар!</p> <p>Жарқырады қаламыз, Жайнай түсті даламыз, Қайырлы таң, балалар!</p> <p>Аман Отан – панамыз, Аман ата-анамыз, Қайырлы таң, балалар! Тақпағын жаттауда түрлі интонацияларды, үзілістерді, логикалық екпінді қолданып, оларды есте сақтауға, шығарма мазмұнын дұрыс қабылдауға, кейіпкерлеріне жанашырлық танытуға баулу. (сөйлеуді дамыту)</p>

Балалармен жеке жұмыс	Алдияр 5 көлемінде санай алады, сандарды ретімен атауды үйрету.	Ерасылға ұсынылған сюжеттер бойынша қойылымдарды сахналауды үйрету.	Алихан «бүгін», «кеше», «ертең» ұғымдарын ажыратуды үйрету.	Жантөре геометриялық фигураларды көру және сипап сезу арқылы зерттеуге дағдыландыру.	Амир тәулік бөліктерін ажыратады, олардың сипаттамалық ерекшеліктерін білуді дағдыландыру.
Серуенге дайындық	Киініп-шешіну кезінде киімдерін белгілі тәртіппен киюге және шешуге жаттықтыру. Киіміндегі Қатармен жұптасып жүруді, қатарды бұзбауды үйрету. Таза ауада қандай ойындар ойнайтынын балалармен жоспарлау. (сөйлеуді дамыту, өзіне-өзі қызмет ету дағдылары, ірі және ұсақ моториканы дамыту).	Киіміндегі ұқыпсыздықты байқап, оны өз бетінше немесе ересектердің көмегімен жоюға, қол орамалды пайдалануға үйретуді жалғастыру. Қатармен жұптасып жүруді, қатарды бұзбауды үйрету. Таза ауада қандай ойындар ойнайтынын балалармен жоспарлау. (сөйлеуді дамыту, өзіне-өзі қызмет ету дағдылары, ірі және ұсақ моториканы дамыту).	Киініп-шешіну Киіміндегі ұқыпсыздықты байқап, оны өз бетінше немесе ересектердің көмегімен жоюға, қол орамалды пайдалануға үйретуді жалғастыру. Қатармен жұптасып жүруді, қатарды бұзбауды үйрету. Таза ауада қандай ойындар ойнайтынын балалармен жоспарлау. (сөйлеуді дамыту, өзіне-өзі қызмет ету дағдылары, ірі және ұсақ моториканы дамыту).	Киініп-шешіну кезінде киімдерін белгілі тәртіппен киюге және шешуге жаттықтыру. Қатармен жұптасып жүруді, қатарды бұзбауды үйрету. Таза ауада қандай ойындар ойнайтынын балалармен жоспарлау. (сөйлеуді дамыту, өзіне-өзі қызмет ету дағдылары, ірі және ұсақ моториканы дамыту).	Киініп-шешіну кезінде киімдерін белгілі тәртіппен киюге және шешуге жаттықтыру. Қатармен жұптасып жүруді, қатарды бұзбауды үйрету. Таза ауада қандай ойындар ойнайтынын балалармен жоспарлау. (сөйлеуді дамыту, өзіне-өзі қызмет ету дағдылары, ірі және ұсақ моториканы дамыту).
Серуен	Дидактикалық ойын «Ғажайып сандық» Сандықтан әр түрлі заттарды көрмей, ұстап сезу арқылы табу.	Қимылды ойын «Сақина жасыру.» Балабақша ауласына ұшып келген құстарды санау,	Құмнан зымыран жасау. (құрастыру) Қимылды ойын «Мысық пен тышқан»	Еркін ойындар Қимылды ойын «Мекен мен балапандар»	Еркін ойындар Қағаздан гүлдердің пішінін жасау. (жапсыру)

	Еркін ойындар Қимылды ойындарға қызығушылықты дамыту	салыстыру. (математика негіздері) Қимылды ойын «арқан тарту»			Қимылды ойын «Мысық пен тышқан»
Серуеннен оралу	Топқа оралу кезінде жылдам қатарға тұруды дағдыландыру. Асықпай бір-бірін итермей жүруді үйрету. Топта киетін аяқ киімдерін өз бетінше ауыстырып, киюін қалыптастыру. Жұмбақтар шешу, өлеңдер, әндер жаңылтпаштар, санамақтар және т.б. жаттау (көркем әрекет, дербес ойын әрекеті).	Топқа оралу кезінде жылдам қатарға тұруды дағдыландыру. Асықпай бір-бірін итермей жүруді үйрету. Топта киетін аяқ киімдерін өз бетінше ауыстырып, киюін қалыптастыру. Жұмбақтар шешу, өлеңдер, әндер жаңылтпаштар, санамақтар және т.б. жаттау (көркем әрекет, дербес ойын әрекеті).	Топқа оралу кезінде жылдам қатарға тұруды дағдыландыру. Асықпай бір-бірін итермей жүруді үйрету. Топта киетін аяқ киімдерін өз бетінше ауыстырып, киюін қалыптастыру. Жұмбақтар шешу, өлеңдер, әндер жаңылтпаштар, санамақтар және т.б. жаттау (көркем әрекет, дербес ойын әрекеті).	Топқа оралу кезінде жылдам қатарға тұруды дағдыландыру. Асықпай бір-бірін итермей жүруді үйрету. Топта киетін аяқ киімдерін өз бетінше ауыстырып, киюін қалыптастыру. Жұмбақтар шешу, өлеңдер, әндер жаңылтпаштар, санамақтар және т.б. жаттау (көркем әрекет, дербес ойын әрекеті).	Топқа оралу кезінде жылдам қатарға тұруды дағдыландыру. Асықпай бір-бірін итермей жүруді үйрету. Топта киетін аяқ киімдерін өз бетінше ауыстырып, киюін қалыптастыру. Жұмбақтар шешу, өлеңдер, әндер жаңылтпаштар, санамақтар және т.б. жаттау (көркем әрекет, дербес ойын әрекеті).
Кешкі ас	Ересектің бақылауымен бетін, қолдарын ластанған кезде және тамақтың алдында өз бетінше жуу, беті мен қолын жеке орамалмен кұрғатып сүрту, ересектің көмегімен өзін ретке келтіруін қалыптастыру.Өз орнын тауып отыру. (мәдени-	Үстел басында қарапайым мінез- құлық дағдыларын қалыптастыру: нанды үгітпеу, тамақты ауызды жауып шайнау, ауызды тамаққа толтырып сөйлемей. Тамақтанып болғаннан кейін	Ересектің бақылауымен бетін, қолдарын ластанған кезде және тамақтың алдында өз бетінше жуу, беті мен қолын жеке орамалмен кұрғатып сүрту, ересектің көмегімен өзін ретке келтіруін қалыптастыру.Өз орнын тауып отыру. (мәдени-	Үстел басында қарапайым мінез- құлық дағдыларын қалыптастыру: нанды үгітпеу, тамақты ауызды жауып шайнау, ауызды тамаққа толтырып сөйлемей. Тамақтанып болғаннан кейін	Ересектің бақылауымен бетін, қолдарын ластанған кезде және тамақтың алдында өз бетінше жуу, беті мен қолын жеке орамалмен кұрғатып сүрту, ересектің көмегімен өзін ретке келтіруін қалыптастыру.Өз орнын тауып отыру. (мәдени-

	гигиеналық дағдылар, өзіне-өзі қызмет ету) Суды, тамақты, энергияны үнемді тұтыну» - табиғи ресурстарға ұқыпты қарауды қалыптастыру Бір тұтас тәрбие	алғыс айтуды үйрету (мәдени-гигиеналық дағдылар, өзіне-өзі қызмет ету) Суды, тамақты, энергияны үнемді тұтыну» - табиғи ресурстарға ұқыпты қарауды қалыптастыру Бір тұтас тәрбие	гигиеналық дағдылар, өзіне-өзі қызмет ету) Суды, тамақты, энергияны үнемді тұтыну» - табиғи ресурстарға ұқыпты қарауды қалыптастыру Бір тұтас тәрбие	алғыс айтуды үйрету (мәдени-гигиеналық дағдылар, өзіне-өзі қызмет ету) Суды, тамақты, энергияны үнемді тұтыну» - табиғи ресурстарға ұқыпты қарауды қалыптастыру Бір тұтас тәрбие	гигиеналық дағдылар, өзіне-өзі қызмет ету) Суды, тамақты, энергияны үнемді тұтыну» - табиғи ресурстарға ұқыпты қарауды қалыптастыру Бір тұтас тәрбие
Балалардың дербес іс-әрекеті (қимылдық, ұлттық, сюжетті-рөлдік, үстел үсті-баспа және басқа ойындар), бейнелеу іс-әрекеті, кітап қарау және басқалары)	Қалаулары бойынша шығармашылықпен айналысуға жағдай жасау Ермексаздан қызғалдақ жасату. Балалар ұнататын әндерін қайталап айтқызып, би билету (музыка)	Балаларды әдебиет орталығына алып бару. «Жалқау қыз» ертегісін оқып беру. (көркем әдебиет) Ертегілер желісі бойынша сюжеттік композиция құру, ұжымдық жұмыстарды орындауда міндеттемелерді өзара бөлісуін жетілдіру. (мүсіндеу) Құрылыс материалдарымен еркін ойындар (құрастыру)	Балаларды орталықтарға бөлу. Ер балаларға дәндерді жапсырып құмыраны сәндеу (мүсіндеу) Қыз балаларға кілемшені «қызғалдақ» оюларымен безендіруді үйрету. элементтердің орналасу ретін, олардың арасындағы қашықтықты сақтауды қалыптастыру. (сурет салу) «Жалқау қыз» ертегісін сахналау. (көркем әдебиет)	Гүлдерді адамдар басып кетпес үшін, қоршау жасауды ұйымдастыру (құрастыру) Балалардың сұранысы бойынша кітаптан ертегі оқып беру. Әдебиет кейіпкерлердің әрекеттерін адамгершілік нормалары мен түсініктері тұрғысынан салыстырып бағалату (көркем әдебиет)	«Гүлдер саябағы» Құрылыс материалдарынан құрастыру ойындары. Құрылыс бөлшектеріне ұқыптылықпен қарау, ойнап болған соң оларды жинау және орнына қою, құрастыру барысында қауіпсіздік ережелерін сақтау. Ұжымдық құрастыруға қызығушылықты ояту. (құрастыру) Мүсіндеуде қысу, тарту, басу әдістерін қолдану. Кескішті қолдануды үйрету қызғалдақ гүлін мүсіндеуін ұйымдастыру. (мүсіндеу)
Балалардың үйге қайтуы	Отбасында қарапайым	Балалар арасындағы	Кешкі уақытта	Әр баланың	Бала үшін отбасы –

	<p>ережелердің болуы – баланың тәртіпке, жауапкершілікке, шекараны түсінуге үйренуіне көмектеседі. Мысалы: “Тамақтанар алдында қол жуу”, “Сөйлескенде бір-бірін тыңдау”, “Ойыншықты орнына қою” сияқты ережелер күнделікті қайталанып, қалыптасуы тиіс.</p>	<p>дау-дамай — өсу мен дамудың бір бөлігі. Бірақ оларды ренжітпей, бір-бірін тыңдауға, сезімін айтуға, кешірім сұрауға үйрету – ата-ана мен тәрбиеші жұмысының маңызды бөлігі. Баланың көңіл күйін бағалап, «не үшін ашуландың?» деген сұрақ қою арқылы қарым-қатынас дағдылары дамиды.</p>	<p>балаңыздан: – Бүгін не ұнады? – Не үйрендің? – Қай жерден қиналды? – деп сұрау арқылы баланың ішкі дүниесін тануға көмектесесіз. Қарапайым жетістігін мадақтау – оның өзіне деген сенімін арттырады.</p>	<p>қызығушылығы әртүрлі. Бірі суретке, бірі ән айтуға, енді бірі құрастыруға ынталы. Баланың сол бейімділігін байқап, дамуына мүмкіндік беру – оның болашақ қабілетінің негізі болады.</p>	<p>бірінші мектеп. Балалар отбасы жайлы жылы сөздерді, суреттерді айтып, өз отбасын сипаттап үйренсе, сүйіспеншілік, жақындық сезімі нығаяды. Ата-ана ретінде балаңызбен бірге сурет қарап, отбасы туралы әңгімелесіңіз.</p>
--	---	---	---	--	--

Тәрбиелеу-білім беру процесінің циклограммасы
4 апта

22.05.26 ж
ЖК

Топ: «Гүлдер»

Балалардың жасы: 4 жас

Қандай кезеңге жасалды .25-29.05.2026.

Тәрбиешілер: Ешмагамбетова З.

Дәйексөз: «Бірлік түбі – береке.»

Күн тәртібі	Дүйсенбі 25.05.2026ж	Сейсенбі 26.05.2026ж	Сәрсенбі 27.05.2026ж	Бейсенбі 28.05.2026ж	Жұма 29.05.2026ж
Балаларды қабылдау	Баладан қандай көңіл күймен келгенін сұрау. Күй қосу, күй күмбірі Бозшолақ	Балаларды жақсы көңіл күймен қарсы алу және оларға қолайлы жағдай жасау. Күй қосу,күй күмбірі Бозшолақ		Балалардың терісін, дене қызуын, сыртқы келбетін тексеру. Күй қосу, күй күмбірі Бозшолақ	Балалардың көңіл – күйлерін қарап анықтау. Күй қосу, күй күмбірі Бозшолақ
Ата-аналармен немесе баланың басқа заңды өкілдерімен әңгімелесу, кеңес беру	Ата-аналармен әңгіме: Балалардың жетістік пен дәрежесі үшін емес, сол қалпында сөзсіз қабылдап жақсы көретініңізді сездіріңіз.	Ата-аналармен әңгіме: Ата-аналарға балаларды тамақтарын тауысып жеуге үйретулерін ескерту.		Баланың көңіл-күйі жайлы әңгіме	Баланың достарымен қарым-қатынасы жайлы әңгіме
Балалардың іс-әрекеті (ойын, танымдық, коммуникативтік, шығармашылық, эксперименталдық, еңбек, қимыл, бейнелеу, дербес және басқалары)	Сюжетті–ролдік ойын: «Шафер» Мақсаты: Рөлге ене отырып, әлеуметтік жағдайларды бейнелеу Дамытатын дағды: <i>Әлеуметтік дағдылар</i> Сипаттама: Балалар тойдағы шафер рөлін ойнайды — қонақтарды	Ертегі тыңдау: «Көліктер» Мақсаты: Қызығушылығын арттыру, тілдік қорды байыту: Сахналау: Картон театры арқылы көлік түрлері мен олардың қызметін Коммуникативтік дағдылар <i>сахналау</i> .		Ойын: «Кімнің заттары?» Мақсаты: Жақын адамдардың заттарын ажырату Сипаттама: Сурет немесе шынайы заттар арқылы "Бұл кімнің сөмкесі?", "Бұл кімнің көзілдірігі?" т.б.	Суретті кітапшаларды бояу, пазлдар, мозаика құрастыру Мақсаты: Ұсақ моториканы, зейінді дамыту Сипаттама: Балалар жеке немесе жұппен жұмыс істейді, біріге отырып тапсырмаларды орындайды.

	қарсы алады, тілек айтады, салт-дәстүр элементтерін орындайды. Әлеуметтік дағдылар			сұрақтармен ойнау. Танымдық дағдылар	Әлеуметтік дағдылар
Ертеңгілік жаттығу	Мамыр айына арналған таңертеңгі жаттығуларды орындату (Жалпы дамытушы жаттығулар, қимыл белсенділігі, ойын әрекеті)	Таныс, бұрын үйренген жаттығуларды және қимылдарды музыкамен сүйемелдеу арқылы орындату		Мамыр айына арналған таңертеңгі жаттығуларды орындату	Мамыр айына арналған таңертеңгі жаттығуларды орындату (Жалпы дамытушы жаттығулар, қимыл белсенділігі, ойын әрекеті)
Таңғы ас	Таңғы ас алдында қолдарын сумен сабындап жуу мәдениетін қалыптастыру. (мәдени-гигиеналық дағдылар, өзіне-өзі қызмет ету, кезекшілердің еңбек әрекеті) Суды, тамақты, энергияны үнемді тұтыну» - табиғи ресурстарға ұқыпты қарауды қалыптастыру Бір тұтас тәрбие	Жеңдерін өз бетімен түру, жуыну кезінде киімді суламау, жуыну кезінде суды шашыратпау білігін бекіту. Өз орнын тауып отыру. Үстел басында қарапайым мінез-құлық дағдыларын қалыптастыру: (мәдени-гигиеналық дағдылар, өзіне-өзі қызмет ету, кезекшілердің еңбек әрекеті)		Таңғы ас алдында қолдарын сумен сабындап жуу мәдениетін қалыптастыру. Жеңдерін өз бетімен түру, жуыну кезінде киімді суламау, жуыну кезінде суды шашыратпау білігін бекіту. Тамақтанып болғаннан кейін алғыс айтуды үйрету (мәдени-гигиеналық дағдылар, өзіне-өзі қызмет ету,	Таңғы ас алдында қолдарын сумен сабындап жуу мәдениетін қалыптастыру. Жеңдерін өз бетімен түру, жуыну кезінде киімді суламау, жуыну кезінде суды шашыратпау білігін бекіту. Өз орнын тауып болғаннан кейін алғыс айтуды үйрету (мәдени-гигиеналық дағдылар, өзіне-өзі қызмет ету,

				кезекшілердің еңбек әрекеті)	кезекшілердің еңбек әрекеті)
Ұйымдастырылған іс-әрекетті өткізуге дайындық (бұдан әрі – ҰІӨ)	Қоршаған орта заттары, олардың қасиеттері және қолданылуы туралы түсініктерін кеңейту. Қазақ халқының ұлттық киімдерімен, әшекейлерімен таныстыру.	Өртүрлі көлік құралдары мен оларды басқаратын адамдар туралы білімдерін жетілдіру. Көлікте жұмыс істейтін адамдарға сыйластық танытуға тәрбиелеу.		Сюжетті-рөлдік ойындар барысында жол қозғалысы ережелері туралы білімді бекіту	Табиғат құбылыстары туралы ұғымдарын (жел, жаңбыр, кемпірқосақ) кеңейту.
Кестеге сәйкес ҰІӨ	Дене тәрбиесі Мәдени-гигиеналық дағдылар. Бұрын игерген біліктерін бекіту және олардың орындалу сапасын жоғарылату. Ұқыпты тамақтану дағдыларын, ас құралдарын қолдануды жетілдіру. Гигиеналық шараларды орындау: жуыну, шашын тарау, қолды сабынмен жуу, қол орамалды қолдану.	Дене тәрбиесі Мәдени-гигиеналық дағдылар. Бұрын игерген біліктерін бекіту және олардың орындалу сапасын жоғарылату. Ұқыпты тамақтану дағдыларын, ас құралдарын қолдануды жетілдіру. Гигиеналық шараларды орындау: жуыну, шашын тарау, қолды сабынмен жуу, қол орамалды қолдану.		Дене тәрбиесі Балаларды педагогпен бірге жаттығуларды орындауға, кимылды ойындарға қатысуға тарту. Балалардың жас және жеке ерекшеліктерін ескере отырып, ағзаға түсетін салмақты реттеу. Ауа-райының жағдайларын ескеріп, таза ауада балалардың қимылдарды орындауы үшін жағдайлар жасау.	Музыка (маман жоспары бойынша) Қазақ тілі Кітаптан ертегілер, көркем шығармалар оқып беруде олардың мазмұнын дұрыс қабылдауға, кейіпкерлеріне жанашырлық танытуға, кейіпкердің іс-әрекетіне өз ойын білдіруге баулу.
2-ші таңғы ас	Таңғы ас алдында қолдарын сумен	Таңғы ас алдында қолдарын сумен		Таңғы ас алдында қолдарын сумен	Таңғы ас алдында қолдарын сумен

	сабындап жуу мәдениетін қалыптастыру. Жеңдерін өз бетімен түру, жуыну кезінде киімді суламау, жуыну кезінде суды шашыратпау білігін бекіту.	сабындап жуу мәдениетін қалыптастыру. Өз орнын тауып отыру. Үстел басында қарапайым мінез-құлық дағдыларын қалыптастыру: нанды үгітпеу, тамақты ауызды жауып шайнау, ауызды тамаққа толтырып сөйлемеу.		сабындап жуу мәдениетін қалыптастыру. Жеңдерін өз бетімен түру, жуыну кезінде киімді суламау, жуыну кезінде суды шашыратпау білігін бекіту. Өз орнын тауып отыру.	сабындап жуу мәдениетін қалыптастыру. Үстел басында қарапайым мінез-құлық дағдыларын қалыптастыру: нанды үгітпеу, тамақты ауызды жауып шайнау, ауызды тамаққа толтырып сөйлемеу.
Серуенге дайындық	Көрсету бойынша киімдерін киюді, қимыл белсенділігіне жағымды эмоциялық қарым-қатынас білдіруді, бұрын игерген қимылдарды өздігінен орындауды жетілдіру. Киім шкафтарын тануды қалыптастыру (өзіне-өзі қызмет ету дағдылары, ұсақ моториканы дамыту	Көрсету бойынша киімдерін киюді, қимыл белсенділігіне жағымды эмоциялық қарым-қатынас білдіруді, бұрын игерген қимылдарды өздігінен орындауды жетілдіру. Киім шкафтарын тануды қалыптастыру (өзіне-өзі қызмет ету дағдылары, ұсақ моториканы дамыту		Көрсету бойынша киімдерін киюді, қимыл белсенділігіне жағымды эмоциялық қарым-қатынас білдіруді, бұрын игерген қимылдарды өздігінен орындауды жетілдіру. Киім шкафтарын тануды қалыптастыру (өзіне-өзі қызмет ету дағдылары, ұсақ моториканы дамыту	Көрсету бойынша киімдерін киюді, қимыл белсенділігіне жағымды эмоциялық қарым-қатынас білдіруді, бұрын игерген қимылдарды өздігінен орындауды жетілдіру. Киім шкафтарын тануды қалыптастыру (өзіне-өзі қызмет ету дағдылары, ұсақ моториканы дамыту
Серуен	Бақылау: Ауаны бақылау. Мақсаты: Ауаны көру тәжірибелерін жасауға үйрету, ауаның адам өміріндегі маңызын түсіндіру. Сұрақтар: біз немен	Бақылау: Мысықты бақылау. Мақсаты: Балаларға үй жануарларының бірі – мысық туралы түсінік беру. Сұрақтар: Мынауненің дауысы?		Бақылау:Гүлдерді бақылау. Тақпақ оқу. «Жаз» (Б.Жақып) Түрлі – түсті әйбат Гүлдер шықты жайнап Қызыл – жасыл аймақ,	Бақылау: Құмды бақылау. Құмның қасиетін әңгімелеу: сусымалы, түсі қоңыр т.с.с. Құмнан не жасауға болады? Сулы құммен құрғақ

	<p>демаламыз? Ауа кімге қажет? Ауаны қалай ести аламыз? Еңбек: Гүлзардағы өсімдіктерді қопсыту. Жеке жұмыс Баланы топпен ойнауға бейімделу. Қимылды ойын: «Самолеттер» шашырап жүгіру. «Қалпақ пен таяқша» лақтыру.</p>	<p>Ол сіздерге ұнай ма? Мысықты кездестіргенде сіздер қандай сезімде болдыңыз? Мысықтың жүні қандай? Ол нені жақсы көреді? Еңбек: Кішкене ыдысқа сүт құйып, мысықты тамақтандыру. Жеке жұмыс: 1 – 2 баладан «Мақта қыз бен мысық» ертегісін сұрау. Қимылды ойын: «Мысық пен тышқан» Мақсаты: ептілікке, тез жүгіруге үйрету. Құм үстінде ойын.</p>		<p>Қырға шықты ойнап. Гүлдердің құрылысы неден тұрады? Біздің гүлзарда қандай гүлдердің түрі өсіп тұр? Гүлдер жақсы өсу үшін не қажет? Мақсат. Жаз мезгілінің ерекшелігін сипаттау, гүлдерге қамқор болуға үйрету. Қимылды ойын: «Қайда болғанымызды көрсетеміз» , «Мергендер» Мақсаты: Жылдамдыққа, бірлесіп ойнауға үйрету, ептілікке үйрету. Жеке жұмыс: гүлдерге су құю. Мақсаты: Еңбексүйгіштікке тәрбиелеу, бір – біріне көмектесуге үйрету. Жеке жұмыс: Санамақ жаттау. Ал, санайық, санайық Саусақтарға қарайық</p>	<p>құмның қандай айырмашылығы бар? Мақсаты: Заттың қасиетін анықтап, сипаттай білулерін жетілдіру. Қимылды ойын: «Ескерткіш», «Бал ара мен гүлдер» Мақсаты: Жылдамдыққа, бірлесіп ойнауға үйрету, ептілікке баулу. Еңбек: Сулы құмнан бейнелер жасау. Мақсаты: Бірлесе еңбек етуге баулу, өз еңбектерін бағалай білу. Жеке жұмыс: Такпақ жаттату. Кел балалар келіңдер Тамашаны көріңдер Бізде қызық ойын бар Бәрің кәне тындап қал. Мақсаты: Сөз мағынасын түсініп, жаттап алу қабілеттерін дамыту. Дербес ойындар: Ойын құралдарымен. Мақсаты: Бір – бірімен, тату ойнауға баулу</p>
--	---	--	--	---	--

				Кәне, кәне, санайық Санын біліп алайық Біреу, 2,3,4, бесеу Қолымда сонда саусағым нешеу? Дербес ойын: Доппен ойнау Мақсаты: Ұйымшылдыққа	
Серуеннен оралу	Топқа оралу кезінде қатарға тұруды дағдыландыру. Асықпай педагогтің артынан жүру, жұптасып жүруді үйрету. Өз шкафтарын тану дағдысын қалыптастыру. Топта киетін аяқ киімдерін өз бетінше ауыстырып, киюін үйрету. (дербес қимыл әрекеті).	Топқа оралу кезінде қатарға тұруды дағдыландыру. Асықпай педагогтің артынан жүру, жұптасып жүруді үйрету. Өз шкафтарын тану дағдысын қалыптастыру. Топта киетін аяқ киімдерін өз бетінше ауыстырып, киюін үйрету. (дербес қимыл әрекеті).		Топқа оралу кезінде қатарға тұруды дағдыландыру. Асықпай педагогтің артынан жүру, жұптасып жүруді үйрету. Өз шкафтарын тану дағдысын қалыптастыру. Топта киетін аяқ киімдерін өз бетінше ауыстырып, киюін үйрету. (дербес қимыл әрекеті).	Топқа оралу кезінде қатарға тұруды дағдыландыру. Асықпай педагогтің артынан жүру, жұптасып жүруді үйрету. Өз шкафтарын тану дағдысын қалыптастыру. Топта киетін аяқ киімдерін өз бетінше ауыстырып, киюін үйрету. (дербес қимыл әрекеті).
Түскі ас	Түскі ас алдында гигиеналық шараларды орындау : қолды дұрыс жуу, өз орамалының орнын білу, қолды дұрыс сүрту, орамалды ілу (мәдени-гигиеналық дағдылар, өзіне-өзі	Түскі ас алдында гигиеналық шараларды орындау : қолды дұрыс жуу, өз орамалының орнын білу, қолды дұрыс сүрту, орамалды ілу (мәдени-гигиеналық		Түскі ас алдында гигиеналық шараларды орындау : қолды дұрыс жуу, өз орамалының орнын білу, қолды дұрыс сүрту, орамалды ілу (мәдени-гигиеналық	Түскі ас алдында гигиеналық шараларды орындау : қолды дұрыс жуу, өз орамалының орнын білу, қолды дұрыс сүрту, орамалды ілу (мәдени-гигиеналық дағдылар, өзіне-өзі

	қызмет ету, кезекшілердің еңбек әрекеті)	дағдылар, өзіне-өзі қызмет ету, кезекшілердің еңбек әрекеті)		дағдылар, өзіне-өзі қызмет ету, кезекшілердің еңбек әрекеті)	қызмет ету, кезекшілердің еңбек әрекеті)
Күндізгі ұйқы	Киімдерін ұқыпты орындыққа іліп (немесе арнайы сөреге) қоюды үйрету. Өз төсек орнын тауып жатуды үйрету. Балалардың тыныш ұйықтауы үшін жайы баяу музыка тыңдау. Бесік жырын айтып беру (өзіне-өзі қызмет ету дағдылары, ірі және ұсақ моториканы дамыту) Балалардың тыныш ұйықтауы үшін жайы баяу музыка тыңдау. (Музыка)	Киім түймелерін, сырмаларын өздігінше ағытуды қалыптастыру. Балалардың тыныш ұйықтауы үшін жайы баяу музыка тыңдау. Бесік жырын айтып беру (өзіне-өзі қызмет ету дағдылары, ірі және ұсақ моториканы дамыту) Балалардың тыныш ұйықтауы үшін жайы баяу музыка тыңдау. (Музыка)		Киімдерін ұқыпты орындыққа іліп (немесе арнайы сөреге) қоюды үйрету. Өз төсек орнын тауып жатуды үйрету. Балалардың тыныш ұйықтауы үшін жайы баяу музыка тыңдау. Бесік жырын айтып беру (өзіне-өзі қызмет ету дағдылары, ірі және ұсақ моториканы дамыту) Балалардың тыныш ұйықтауы үшін жайы баяу музыка тыңдау. (Музыка)	Киімдерін ұқыпты орындыққа іліп (немесе арнайы сөреге) қоюды үйрету. Өз төсек орнын тауып жатуды үйрету. Балалардың тыныш ұйықтауы үшін жайы баяу музыка тыңдау. Бесік жырын айтып беру (өзіне-өзі қызмет ету дағдылары, ірі және ұсақ моториканы дамыту) Балалардың тыныш ұйықтауы үшін жайы баяу музыка тыңдау. (Музыка)
Ұйқыдан біртіндеп ояту, сауықтыру шаралары	<i>Төсектен тұрып, түйіршекті және жұмсақ жолақшалармен жүруді дағдыландыру.</i> (дене жаттығулар мен белсенділігі) Киімдерін реттілікпен өздігінен киіну. Түймелерін қадау,	<i>Төсектен тұрып, түйіршекті және жұмсақ жолақшалармен жүруді дағдыландыру.</i> (дене жаттығулар мен белсенділігі) Киімдерін реттілікпен өздігінен		<i>Төсектен тұрып, түйіршекті және жұмсақ жолақшалармен жүруді дағдыландыру.</i> (дене жаттығулар мен белсенділігі) Киімдерін реттілікпен өздігінен	<i>Төсектен тұрып, түйіршекті және жұмсақ жолақшалармен жүруді дағдыландыру.</i> (дене жаттығулар мен белсенділігі) Киімдерін реттілікпен өздігінен

	сырмаларын сыру, аяқ киімдерін дұрыс киюді үйрету. (өзіне-өзі қызмет ету дағдылары, ірі және ұсақ моториканы дамыту)	киіну. Түймелерін қадау, сырмаларын сыру, аяқ киімдерін дұрыс киюді үйрету. (өзіне-өзі қызмет ету дағдылары, ірі және ұсақ моториканы дамыту)		киіну. Түймелерін қадау, сырмаларын сыру, аяқ киімдерін дұрыс киюді үйрету. (өзіне-өзі қызмет ету дағдылары, ірі және ұсақ моториканы дамыту)	сырмаларын сыру, аяқ киімдерін дұрыс киюді үйрету. (өзіне-өзі қызмет ету дағдылары, ірі және ұсақ моториканы дамыту)
Бесін ас	Ересектің бақылауымен бетін, қолдарын ластанған кезде және тамақтың алдында өз бетінше жуу, беті мен қолын жеке орамалмен кұрғатып сүрту, ересектің көмегімен өзін ретке келтіруін қалыптастыру.Өз орнын тауып отыру. (мәдени-гигиеналық дағдылар, өзіне-өзі қызмет ету)	Үстел басында қарапайым мінез-құлық дағдыларын қалыптастыру: нанды үгітпеу, тамақты ауызды жауып шайнау, ауызды тамаққа толтырып сөйлемеу. Тамақтанып болғаннан кейін алғыс айтуды үйрету (мәдени-гигиеналық дағдылар, өзіне-өзі қызмет ету)		Ересектің бақылауымен бетін, қолдарын ластанған кезде және тамақтың алдында өз бетінше жуу, беті мен қолын жеке орамалмен кұрғатып сүрту, ересектің көмегімен өзін ретке келтіруін қалыптастыру.Өз орнын тауып отыру. үйрету (мәдени-гигиеналық дағдылар, өзіне-өзі қызмет ету)	Ересектің бақылауымен бетін, қолдарын ластанған кезде және тамақтың алдында өз бетінше жуу, беті мен қолын жеке орамалмен кұрғатып сүрту, ересектің көмегімен өзін ретке келтіруін қалыптастыру. Тамақтанып болғаннан кейін алғыс айтуды үйрету (мәдени-гигиеналық дағдылар, өзіне-өзі қызмет ету)
Балалардың дербес іс-әрекеті (қимылдық, ұлттық, сюжетті-рөлдік, үстел үсті-баспа және басқа ойындар), бейнелеу іс-әрекеті, кітап қарау және басқалары)	Аналарымызға арналған моншақ жасайық деп ермексазды алақан арасында жұмырлап дөңгелектеп моншақ жасауды жетілдіру. Домалақтарды бір	Тақпақтарын қайталау. Би үйрену. (көркем әдебиет, музыка) ана әке бала қуыршақтарын сол жақтан оң жаққа қарай орналастыруды		Жануарлардың да аңдардың да құстардың да анасы болатынын білесіңдер иә, Сендерге тапсырма ана қоянның кеңістікте	Ертеде – Айша, Әлия және Әнел деген үш қыз өмір сүріпті. Айша – ең ұзыны, Әлия - оң жақта тұр, Әнел сол жақта тұр. Қыздардың қайсысының бойы

	<p>біріне біріктіріп ұзын түрлі түсті моншақ жасату. Мүсіндеу Жасаған моншағымыздағы домалақтарды салыстырайықшы, қане қайсысы үлкен, қайсысы кіші. Дидактикалық ойын «артық пішінді тап» математика негіздері Балалардың қалауы бойынша дамытушы орталықтарда еркін іс әрекеттер</p>	<p>үйрету. Математика негіздері Өнер орталықтарында еркін іс әрекеттер</p>		<p>орналасу бағыттарын ата етістіктерді бұйрық райымен қолдана білуге үйрету (отыр, жүр, жүгір). Сөйлеуді дамыту</p> <p>Үстінде деген ұғымды қалай түсінесің? суретке мұқият қара, үкінің кеңістікте орналасу бағытын түсіндір. Математика негіздері Оң жақ үстінде қандай сурет тұр? Сол жақта үстінде қандай сурет бар? Сол жақ астында және оң жақ астында қандай сурет тұр? Беттің тура ортасында ше? Қоршаған әлеммен таныстыру, математика негіздері</p>	<p>қысқа? Ең ұзын қыздың аты кім? Айшадан қысқа қыздың аты кім? Сөйлеуді дамыту заттардың кеңістікте орналасу реттілігі мен атын атау Қоршаған әлеммен таныстыру Алақанды соғайық. Оң жақтағы балаға, Шапалақты соғайық. Сол жақтағы балаға, Шапалақты соғайық. Көркем әдебиет ұжымдық жұмыстарды орындау, міндеттемелерді өзара бөлісу Элементтердің ретін, олардың арасындағы арақашықтықты сақтауды, пішінін ескере отырып, ұлттық ою-өрнекті қолданып, тұрмыстық заттарды, ыдыстарды безендіру дағдыларын дамыту. Шығармашылық дағдылар</p>
Балалармен жеке жұмыс	Алихан жуан және жіңішке түбір сөздерді ажыратуды үйрету.	Ерасыл допты екі қолымен жоғарыға лақтыруды үйрету.		Жантөре жуан және жіңішке түбір сөздерді ажыратуды үйрету.	Алдияр допты екі қолымен жоғарыға лақтыруды үйрету.

Серуенге дайындық	Киініп-шешіну кезінде киімдерін белгілі тәртіппен киюге және шешуге жаттықтыру. Киіміндегі Қатармен жұптасып жүруді, қатарды бұзбауды үйрету. Таза ауада қандай ойындар ойнайтынын балалармен жоспарлау. (сөйлеуді дамыту, өзіне-өзі қызмет ету дағдылары, ірі және ұсақ моториканы дамыту).	Киіміндегі ұқыпсыздықты байқап, оны өз бетінше немесе ересектердің көмегімен жоюға, қол орамалды пайдалануға үйретуді жалғастыру. Қатармен жұптасып жүруді, қатарды бұзбауды үйрету. Таза ауада қандай ойындар ойнайтынын балалармен жоспарлау. (сөйлеуді дамыту, өзіне-өзі қызмет ету дағдылары, ірі және ұсақ моториканы дамыту).		Киініп-шешіну кезінде киімдерін белгілі тәртіппен киюге және шешуге жаттықтыру. Қатармен жұптасып жүруді, қатарды бұзбауды үйрету. Таза ауада қандай ойындар ойнайтынын балалармен жоспарлау. (сөйлеуді дамыту, өзіне-өзі қызмет ету дағдылары, ірі және ұсақ моториканы дамыту).	Киініп-шешіну кезінде киімдерін белгілі тәртіппен киюге және шешуге жаттықтыру. Қатармен жұптасып жүруді, қатарды бұзбауды үйрету. Таза ауада қандай ойындар ойнайтынын балалармен жоспарлау. (сөйлеуді дамыту, өзіне-өзі қызмет ету дағдылары, ірі және ұсақ моториканы дамыту).
Серуен	Еркін ойындар Табиғи заттардан құрылымдар құрастыру. (Құрастыру) Қимылды ойын «Жоғары лақтыр»	Қимылды ойын «Шеңберге түсір»		Еркін ойындар Табиғи заттардан құрылымдар құрастыру. (Құрастыру) Қимылды ойын «Жоғары лақтыр»	Қимылды ойын «Шеңберге түсір»
Серуеннен оралу	Топқа оралу кезінде жылдам қатарға тұруды дағдыландыру. Асықпай бір-бірін	Топқа оралу кезінде жылдам қатарға тұруды дағдыландыру.		Топқа оралу кезінде жылдам қатарға тұруды дағдыландыру.	Топқа оралу кезінде жылдам қатарға тұруды дағдыландыру. Асықпай бір-бірін

	<p>итермей жүруді үйрету. Топта киетін аяқ киімдерін өз бетінше ауыстырып, киюін қалыптастыру. Жұмбақтар шешу, өлеңдер, әндер жаңылтпаштар, санамақтар және т.б. жаттау (көркем әрекет, дербес ойын әрекеті).</p>	<p>Асықпай бір-бірін итермей жүруді үйрету. Топта киетін аяқ киімдерін өз бетінше ауыстырып, киюін қалыптастыру. Жұмбақтар шешу, өлеңдер, әндер жаңылтпаштар, санамақтар және т.б. жаттау (көркем әрекет, дербес ойын әрекеті).</p>		<p>Асықпай бір-бірін итермей жүруді үйрету. Топта киетін аяқ киімдерін өз бетінше ауыстырып, киюін қалыптастыру. Жұмбақтар шешу, өлеңдер, әндер жаңылтпаштар, санамақтар және т.б. жаттау (көркем әрекет, дербес ойын әрекеті).</p>	<p>итермей жүруді үйрету. Топта киетін аяқ киімдерін өз бетінше ауыстырып, киюін қалыптастыру. Жұмбақтар шешу, өлеңдер, әндер жаңылтпаштар, санамақтар және т.б. жаттау (көркем әрекет, дербес ойын әрекеті).</p>
Кешкі ас	<p>Ересектің бақылауымен бетін, қолдарын ластанған кезде және тамақтың алдында өз бетінше жуу, беті мен қолын жеке орамалмен құрғатып сүрту, ересектің көмегімен өзін ретке келтіруін қалыптастыру. Өз орнын тауып отыру. (мәдени-гигиеналық дағдылар, өзіне-өзі қызмет ету) Суды, тамақты, энергияны үнемді тұтыну» - табиғи ресурстарға ұқыпты қарауды қалыптастыру Бір тұтас тәрбие</p>	<p>Үстел басында қарапайым мінез-құлық дағдыларын қалыптастыру: нанды үгітпеу, тамақты ауызды жауып шайнау, ауызды тамаққа толтырып сөйлемеу. Тамақтанып болғаннан кейін алғыс айтуды үйрету (мәдени-гигиеналық дағдылар, өзіне-өзі қызмет ету) Суды, тамақты, энергияны үнемді тұтыну» - табиғи ресурстарға ұқыпты қарауды қалыптастыру Бір тұтас тәрбие</p>		<p>Үстел басында қарапайым мінез-құлық дағдыларын қалыптастыру: нанды үгітпеу, тамақты ауызды жауып шайнау, ауызды тамаққа толтырып сөйлемеу. Тамақтанып болғаннан кейін алғыс айтуды үйрету (мәдени-гигиеналық дағдылар, өзіне-өзі қызмет ету) Суды, тамақты, энергияны үнемді тұтыну» - табиғи ресурстарға ұқыпты қарауды қалыптастыру Бір тұтас тәрбие</p>	<p>Ересектің бақылауымен бетін, қолдарын ластанған кезде және тамақтың алдында өз бетінше жуу, беті мен қолын жеке орамалмен құрғатып сүрту, ересектің көмегімен өзін ретке келтіруін қалыптастыру. Өз орнын тауып отыру. (мәдени-гигиеналық дағдылар, өзіне-өзі қызмет ету) Суды, тамақты, энергияны үнемді тұтыну» - табиғи ресурстарға ұқыпты қарауды қалыптастыру Бір тұтас тәрбие</p>

<p>Балалардың дербес іс-әрекеті (қимылдық, ұлттық, сюжетті-рөлдік, үстел үсті-баспа және басқа ойындар), бейнелеу іс-әрекеті, кітап қарау және басқалары)</p>	<p>Отбасы суретін көрсету. Суретте не бейнеленген? -Суреттегі отбасы мүшелерін атуын? - Ата, әже, әке, апа, іні, қарындас -суреттегі отбасы мүшелерінің не істеп отырғандығы жайлы әңгімелету негізінде сөздік қорын кеңейту, байланыстырып сөйлеуді үйрету. Сөйлеуді дамыту «Отбасы» рөлдік ойындарын ойнау негізінде сөйлемді дұрыс құрап сөйлеуін дамыту. Көркем әдебиет</p>	<p>Отбасы мүшелерінің суреттерін көрсітіп, әр бір мүшені атап, есімдерін атау. Оларды сипаттауды үйрету. Сөйлеуді дамыту Балалардың қалауы бойынша әжемнің кәмпиттері тақырыбында домалақ кәмпиттер суре тін салғызу, ермек саздан әже ауылындағы құрт мүсінін жасау арқылы дөңгелек мүсінді жасату. Дастархан бетіне домалақ бауырсақтарды жапсырып орналастыру жұмыстарын жасауды үйрету. Сурет салу, мүсіндеу, жапсыру Құрастыру материалдарынан үйшік құрастыруды дамыту. Құрастыру</p>		<p>Анаммен бірге доп ойнаймыз ойыны Доптың ішіне ермексазды орналастыру Мүсіндеу, жапсыру Желілі-рөлді ойын: «Қызы мен анасы» Аналары балаларына қалай қамқорлық көрсететінін естеріне түсіру арқылы , балаларды рөлдерге бөліп ойнауға шақырады. Тәрбиешінің көмегімен балалар қуыршаққа жылы сөз айтып, ойнайды. Мыс; «Ботқа қандай дәмді, жей ғой қызым, сен менің сүйікті, ең әдемі қызымсың, жүр, киініп серуендеп келейік...» -Балалар, сендер аналар туралы әнді ұмытып қалған жоқсыңдар ма? -Жарайды, онда өзіміз үйренген «Ақ маман» әнін бәріміз бірге айтып, үйренейік.</p>	<p>Анама арналған оюлар Оң жақта тұрған оюларды қызыл түске Сол жақта тұрған оюларды көк түске Ортасында тұрған оюларды сары түске боя. Сурет салу «Жылы сөз айту» ойыны. Тәрбиеші ойыншық көжекті көрсетеді. Көжек балалардан анасы жұмыстан келгенде, оны қалай қарсы алу керектігін үйретуді сұрайды. Балалар қуыршақтарына айтқан сөздерін естеріне түсіреді, көжекке көмектеседі. Сөйлеуді дамыту</p>
---	---	---	--	--	--

Балалардың үйге қайтуы	<p>Кеңес: Баланың балабақшада үйренгенін үйде бекіту өте маңызды. Мысалы, түстерді, сандарды немесе жаңа сөздерді қайталап, бірге сурет салып, ертегі оқып отыру – баланың есте сақтауын нығайтады әрі ата-ана мен баланың арасындағы байланысты күшейтеді.</p>	<p>Кеңес: Тамақтану, ұйықтау, серуен мен тынығудың дұрыс тәртібі – баланың ағзасын нығайтады. Уақытымен ұйықтаған бала сергек, ынталы болады. Әр күні шамамен бір уақытта ұйықтап-тұруды қалыптастырыңыз.</p>		<p>Психологиялық күтім: «Сөзіңіз – балаңыздың ішкі даусы» Кеңес: Балаңызға жиі: «Сен қолыңнан келеді», «Мен сені мақтан тұтамын», «Сені жақсы көрем» деген жылы сөз айтыңыз. Бұл – оның өзіне деген сенімін қалыптастырады.</p>	<p>Қарым-қатынас: «Баланы тыңдай білу – үлкен өнер» Кеңес: Бала сөйлегенде сөзін бөлмей тыңдау – оған деген құрметті білдіреді. Егер бала неге ашулы екенін, неге ренжігенін түсінсе, ол өз эмоциясын басқаруды үйренеді.</p>